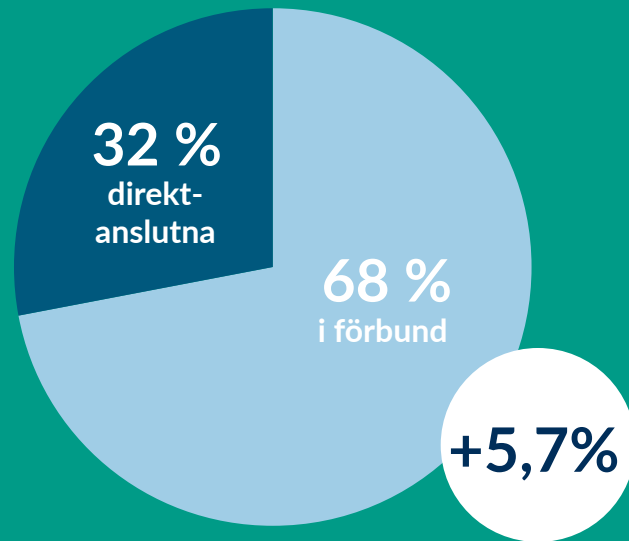
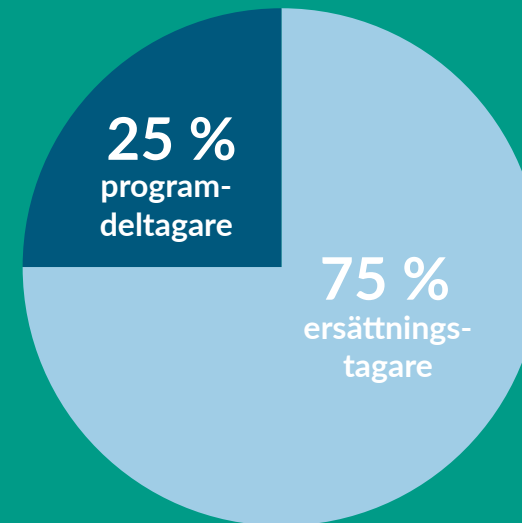


# Månadsrapport

OKTOBER 2020



VÅRA MEDLEMMAR:  
749 373



ARBETSLÖSA MEDLEMMAR:  
2,4% - 18 039 personer

14 528

var heltidsarbetslösa  
(anmälda på Arbetsförmedlingen)

3 586

var deltidsarbetslösa  
(anmälda på Arbetsförmedlingen)

296 084

ersättningsdagar  
betalades ut

284 136 015

kronor betalades  
ut i ersättning

# Vi ger dig det senaste om arbetsmarknaden

Vi på Akademikernas a-kassa vill att du lätt ska kunna få en aktuell bild av akademikers situation på arbetsmarknaden. Därför tar vi fram statistik som beskriver utvecklingen av arbetslösheten och anslutningen till förbund och a-kassa över tid, men framför allt som bidrar med riktigt färsk data.

Vår önskan är att kunskap och intresse för arbetsmarknadsläget ska öka. Hela samhället vinner på att det finns lättillgängliga fakta om läget på arbetsmarknaden. Mer fakta ökar möjligheten till att rätt resurser och åtgärder används för att möta arbetslösheten.

Månadsstatistiken låter dig följa hur deltagandet i arbetsmarknadspolitiska program och antalet ersättningstagare hos Akademikernas a-kassa utvecklas – nuläge och historik. Där finns också uppgift om hur många av medlemmarna som egentligen är arbetslösa, och om arbetslösheten ökat eller minskat.

Vår månadsstatistik tar sikte på läget för våra medlemmar, det vill säga akademiker. Vi publicerar också rapporter med jämförelser av arbetsmarknadsdata kvartalsvis. Varje år publicerar vi dessutom Arbetslöshetsrapporten; en rapport där vi sammanställer all relevant statistik för arbetsmarknaden i stort. Hela rapporten kan du nu ta del av genom att besöka [arbetsloshetsrapporten.se](https://arbetsloshetsrapporten.se).

Trevlig läsning!



## VILL DU VETA MER?

Mer statistik om arbetsmarknaden hittar du på [arbetsloshetsrapporten.se](https://arbetsloshetsrapporten.se)



Distrikt/förbund	Antal oktober 2020	Antal oktober 2019	Ändring antal	Ändring procent
Summa samtliga	749 373	708 755	40 618	5,7%
Akademikerförbundet SSR	55 547	52 462	3 085	5,9%
Akavia	79 485 *	79 336 *	149	0,2%
DIK	17 454	17 128	326	1,9%
Fysioterapeuterna	i.u.	0	0	i.u.
Kyrkans Akademikerförbund	2 421	3 143	-722	-23,0%
Lärarnas Riksförbund	44 534 *	45 451 *	-917	-2,0%
Naturvetarna	29 540	28 754	786	2,7%
Officersförbundet	7 852	7 583	269	3,5%
Reservofficerarna	i.u.	0	0	i.u.
Sjöbefälsföreningen	i.u.	0	0	i.u.
SRAT	15 311	14 855	456	3,1%
Sveriges Arbetsterapeuter	i.u.	0	0	i.u.
Sveriges Arkitekter	8 962	8 224	738	9,0%
Sveriges Farmaceuter	i.u.	0	0	i.u.
Sveriges Ingenjörer	125 604	118 658 *	6 946	5,9%
Sveriges läkarförbund	i.u.	0	0	i.u.
Sveriges Psykologförbund	i.u.	0	0	i.u.
Sveriges Skolledarförbund	i.u.	0	0	i.u.
Sveriges universitetslärare och forskare	16 333	15 915	418	2,6%
Sveriges Veterinärförbund	i.u.	0	0	i.u.
Sveriges Tandläkarförbund	2 516	1 979	537	27,1%
Vårdförbundet	58 570	58 249	321	0,6%
Direktanslutna	239 658	214 066	25 592	12,0%
Ej matchade förbund	49 832	2 869	46 963	1 636,9%
Dubbelanslutna direktaviserade	-4 246	-4 389	143	-3,3%

\* Förbundsaviserade distrikt som ej matchat

# Medlemmar per förbund och kön

OKTOBER  
2020

Distrikt	Antal oktober 2020	Varav kvinnor	Varav män	Antal oktober 2019	Varav kvinnor	Varav män	Ändring antal	Ändring procent	Ändring kvinnor antal	Ändring kvinnor procent	Ändring män antal	Ändring män procent
<b>Förbundsaviserade</b>												
Akavia	79 485	46 512	32 964	79 336	46 302	33 034	149	0,2%	219	0,5%	-70	-0,2%
Lärarnas Riksförbund	44 534	31 838	12 696	45 451	32 529	12 922	-917	-2,0%	-691	-2,1%	-226	-1,7%
Sveriges Arbetsterapeuter	i.u.	i.u.	i.u.	7 840	7 419	421	-7 840	-	0	-	0	-
DIK	17 454	13 326	4 128	17 128	13 119	4 009	326	1,9%	207	1,6%	119	3,0%
Sveriges Ingenjörer	125 604	35 538	90 066	118 658	32 929	85 729	6 946	5,9%	2 609	7,9%	4 337	5,1%
Akademikerförbundet SSR	55 547	45 340	10 207	52 462	43 065	9 397	3 085	5,9%	2 275	5,3%	810	8,6%
Summa förbundsaviserade	322 624	172 563	150 061	320 875	175 363	145 512	1 749	0,5%	-2 800	-1,6%	4 549	3,1%
<b>Direktaviserade</b>												
Fysioterapeuterna	i.u.	i.u.	i.u.	8 943	7 174	1 769	-8 943	-	0	-	0	-
Sveriges Skolledarförbund	i.u.	i.u.	i.u.	4 417	2 827	1 590	-4 417	-	0	-	0	-
Sveriges Arkitekter	8 962	5 644	3 318	8 224	5 176	3 048	738	9,0%	468	9,0%	270	8,9%
Kyrkans Akademikerförbund	2 421	1 565	856	3 143	2 037	1 106	-722	-23,0%	-472	-23,2%	-250	-22,6%
Sjöbefälsföreningen	i.u.	i.u.	i.u.	i.u.	i.u.	i.u.	0	-	0	-	0	-
Sveriges Farmaceuter	i.u.	i.u.	i.u.	4 821	4 184	637	-4 821	-	0	-	0	-
Sveriges läkarförbund	i.u.	i.u.	i.u.	9 939	5 723	4 216	-9 939	-	0	-	0	-
Vårdförbundet	58 570	53 332	5 238	58 249	53 081	5 168	321	0,6%	251	0,5%	70	1,4%
Naturvetarna	29 540	18 936	10 604	28 754	18 308	10 446	786	2,7%	628	3,4%	158	1,5%
Sveriges Psykologförbund	i.u.	i.u.	i.u.	6 778	5 070	1 708	-6 778	-	0	-	0	-
Sveriges Tandläkarförbund	2 516	1 779	737	1 979	1 423	556	537	27,1%	356	25,0%	181	32,6%
Sveriges universitetslärare och forskare	16 333	8 397	7 936	15 915	8 168	7 747	418	2,6%	229	2,8%	189	2,4%
Sveriges Veterinärförbund	i.u.	i.u.	i.u.	1 734	1 459	275	-1 734	-	0	-	0	-
Reservofficerarna	i.u.	i.u.	i.u.	i.u.	i.u.	i.u.	0	-	0	-	0	-
Officersförbundet	7 852	690	7 162	7 583	616	6 967	269	3,5%	74	12,0%	195	2,8%
SRAT	15 311	10 418	4 893	14 855	9 899	4 956	456	3,1%	519	5,2%	-63	-1,3%
Direktanslutna och ej matchade förbund	289 490	170 467	119 023	216 935	121 065	95 870	72 555	33,4%	49 402	40,8%	23 153	24,2%
Dubbelanslutna direktaviserade	-4 246	-2 468	-1 778	-4 389	-2 581	-1 808	143	-3,3%	113	-4,4%	30	-1,7%
Summa direktaviserade	381 163	234 686	146 477	389 400	245 340	144 060	-8 237	-2,1%	-10 654	-4,3%	2 417	1,7%
Summa samtliga	749 373	441 323	308 050	708 755	418 992	289 763	40 618	-	22 331	-	18 287	-

Skapad 2020-11-09 kl 10.06

# Ersättningstagare per förbund och kön

OKTOBER  
2020

Distrikt	SAMTLIGA MEDLEMMAR			KVINNOR			MÄN		
	Antal oktober 2020	Procent av medlemstal oktober 2020	Procent av medlemsantal oktober 2019	Antal oktober 2020	Procent av medlemstal oktober 2020	Procent av medlemsantal oktober 2019	Antal september 2020	Procent av medlemstal oktober 2020	Procent av medlemsantal oktober 2019
Summa samtliga	13 745	1,8%	1,3%	7 704	1,7%	1,2%	6 041	2,0%	1,3%
Akademikerförbundet SSR	1 138	2,0%	1,6%	861	1,9%	1,5%	277	2,7%	2,3%
Akavia	1 444	1,8%	1,3%	760	1,6%	1,2%	684	2,1%	1,4%
DIK	488	2,8%	1,9%	357	2,7%	1,8%	131	3,2%	2,1%
Fysioterapeuterna	0	i.u.	i.u.	0	i.u.	i.u.	0	i.u.	i.u.
Kyrkans Akademikerförbund	32	1,3%	0,7%	22	1,4%	0,6%	10	1,2%	0,7%
Lärarnas Riksförbund	394	0,9%	0,7%	251	0,8%	0,5%	143	1,1%	0,9%
Naturvetarna	454	1,5%	1,5%	277	1,5%	1,4%	177	1,7%	1,6%
Officersförbundet	16	0,2%	0,1%	2	0,3%	0,0%	14	0,2%	0,1%
Reservofficerarna	0	i.u.	i.u.	0	i.u.	i.u.	0	i.u.	i.u.
Sjöbefälsföreningen	0	i.u.	i.u.	0	i.u.	i.u.	0	i.u.	i.u.
SRAT	226	1,5%	0,8%	132	1,3%	0,8%	94	1,9%	0,7%
Sveriges Arbetsterapeuter	0	i.u.	i.u.	0	i.u.	i.u.	0	i.u.	i.u.
Sveriges Arkitekter	343	3,8%	1,7%	205	3,6%	1,6%	138	4,2%	1,9%
Sveriges Farmaceuter	0	i.u.	i.u.	0	i.u.	i.u.	0	i.u.	i.u.
Sveriges Ingenjörer	1 597	1,3%	0,8%	450	1,3%	0,8%	1 147	1,3%	0,8%
Sveriges läkarförbund	0	i.u.	i.u.	0	i.u.	i.u.	0	i.u.	i.u.
Sveriges Psykologförbund	0	i.u.	i.u.	0	i.u.	i.u.	0	i.u.	i.u.
Sveriges Skolledarförbund	0	i.u.	i.u.	0	i.u.	i.u.	0	i.u.	i.u.
Sveriges universitetslärare o'h forskare	312	1,9%	2,0%	157	1,9%	2,1%	155	2,0%	1,9%
Sveriges Veterinärförbund	0	i.u.	i.u.	0	i.u.	i.u.	0	i.u.	i.u.
Sveriges Tandläkarförbund	54	2,1%	0,8%	29	1,6%	0,6%	25	3,4%	1,3%
Vårdförbundet	243	0,4%	0,3%	210	0,4%	0,3%	33	0,6%	0,5%
Direktanslutna	6 401	2,7%	1,9%	3 490	2,6%	1,8%	2 911	2,8%	1,9%
Ej matchade förbund	385	0,8%	0,7%	264	0,7%	1,1%	121	0,9%	0,5%
Dubbelanslutna direktaviserade	-52	i.u.	0,9%	-30	1,2%	1,0%	-22	1,2%	0,7%

Skapad 2020-11-09 kl 10.06

# Programdeltagare per förbund och kön

OKTOBER  
2020

Distrikt	SAMTLIGA MEDLEMMAR			KVINNOR			MÄN		
	Antal oktober 2020	Procent av medlemstal oktober 2020	Procent av medlemsantal oktober 2019	Antal oktober 2020	Procent av medlemstal oktober 2020	Procent av medlemsantal oktober 2019	Antal oktober 2020	Procent av medlemstal oktober 2020	Procent av medlemsantal oktober 2019
Summa samtliga	5 139	0,7%	0,5%	2 699	0,6%	0,5%	2 440	0,8%	0,6%
Akademikerförbundet SSR	411	0,7%	0,5%	295	0,7%	0,4%	116	1,1%	0,9%
Akavia	516	0,6%	0,5%	253	0,5%	0,4%	263	0,8%	0,6%
DIK	185	1,1%	0,8%	126	0,9%	0,7%	59	1,4%	1,1%
Fysioterapeuterna	0	i.u.	i.u.	0	i.u.	i.u.	0	i.u.	i.u.
Kyrkans Akademikerförbund	18	0,7%	0,4%	14	0,9%	0,6%	4	0,5%	0,2%
Lärarnas Riksförbund	162	0,4%	0,3%	105	0,3%	0,3%	57	0,4%	0,4%
Naturvetarna	184	0,6%	0,5%	110	0,6%	0,4%	74	0,7%	0,6%
Officersförbundet	5	0,1%	0,1%	1	0,1%	0,0%	4	0,1%	0,1%
Reservofficerarna	0	i.u.	i.u.	0	i.u.	i.u.	0	i.u.	i.u.
Sjöbefälsföreningen	0	i.u.	i.u.	0	i.u.	i.u.	0	i.u.	i.u.
SRAT	71	0,5%	0,4%	48	0,5%	0,3%	23	0,5%	0,5%
Sveriges Arbetsterapeuter	0	i.u.	i.u.	0	i.u.	i.u.	0	i.u.	i.u.
Sveriges Arkitekter	55	0,6%	0,5%	34	0,6%	0,4%	21	0,6%	0,6%
Sveriges Farmaceuter	0	i.u.	i.u.	0	i.u.	i.u.	0	i.u.	i.u.
Sveriges Ingenjörer	534	0,4%	0,3%	149	0,4%	0,3%	385	0,4%	0,4%
Sveriges läkarförbund	0	i.u.	i.u.	0	i.u.	i.u.	0	i.u.	i.u.
Sveriges Psykologförbund	0	i.u.	i.u.	0	i.u.	i.u.	0	i.u.	i.u.
Sveriges Skolledarförbund	0	i.u.	i.u.	0	i.u.	i.u.	0	i.u.	i.u.
Sveriges universitetslärare och forskare	93	0,6%	0,4%	39	0,5%	0,4%	54	0,7%	0,5%
Sveriges Veterinärförbund	0	i.u.	i.u.	0	i.u.	i.u.	0	i.u.	i.u.
Sveriges Tandläkarförbund	10	0,4%	0,3%	5	0,3%	0,3%	5	0,7%	0,4%
Vårdförbundet	133	0,2%	0,2%	114	0,2%	0,2%	19	0,4%	0,2%
Direktanslutna	2 718	1,1%	0,9%	1 363	1,0%	0,8%	1 355	1,3%	1,0%
Ej matchade förbund	108	0,2%	0,3%	80	0,2%	0,6%	28	0,2%	0,3%
Dubbelanslutna direktaviserade	-64	i.u.	0,3%	-37	1,5%	0,3%	-27	1,5%	0,3%

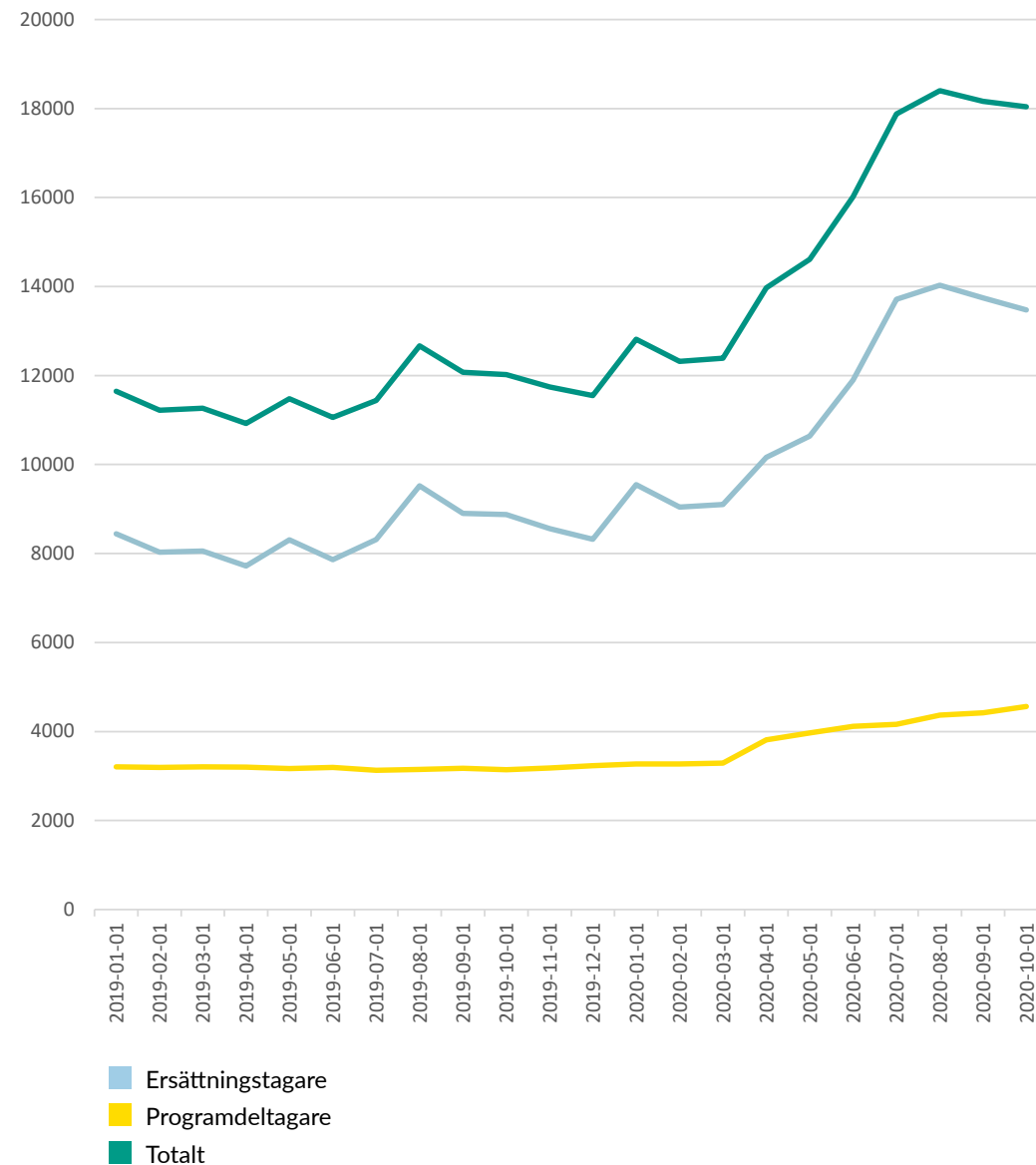
Skapad 2020-11-09 kl 10.06

# Ersättningstagare och programdeltagare

i år och föregående år

OKTOBER  
2020

Månad	Ersättningstagare		Programdeltagare		Ersättningstagare + Programdeltagare	
	2020	2019	2020	2019	2020	2019
Januari	9 545	8 442	3 270	3 207	12 815	11 649
Februari	9 045	8 032	3 273	3 191	12 318	11 223
Mars	9 099	8 058	3 288	3 207	12 387	11 265
April	10 159	7 720	3 812	3 202	13 971	10 922
Maj	10 639	8 310	3 971	3 165	14 610	11 475
Juni	11 897	7 864	4 120	3 193	16 017	11 057
Juli	13 713	8 312	4 164	3 129	17 877	11 441
Augusti	14 030	9 521	4 370	3 186	18 400	12 667
September	13 745	8 901	4 419	3 171	18 164	12 072
Oktober	13 475	8 874	4 564	3 145	18 039	12 019
November		8 560		3 183		11 743
December		8 319		3 232		11 551



Månad	Total ersättning 2020	Total ersättning 2019	Skillnad procent	Grundersättning 2020	Grundersättning 2019	Skillnad procent
Januari	164 852 148	140 359 406	17,5%	2 481 276	1 930 720	28,5%
Februari	116 783 087	106 610 486	9,5%	1 732 680	1 542 120	12,4%
Mars	118 657 304	104 026 269	14,1%	1 985 148	1 571 212	26,3%
April	162 778 857	94 478 818	72,3%	2 866 124	1 354 563	111,6%
Maj	165 849 117	132 649 936	25,0%	4 502 066	1 678 291	168,3%
Juni	191 019 907	98 978 829	93,0%	5 741 860	1 343 771	327,3%
Juli	283 954 961	106 899 030	165,6%	7 297 973	1 692 976	331,1%
Augusti	257 232 241	151 484 569	69,8%	4 980 771	2 523 222	97,4%
September	239 154 598	112 702 788	112,2%	4 180 406	2 199 765	90,0%
Oktober	284 136 015	137 348 257	106,9%	4 561 406	2 323 971	96,3%
November						
December						
Summa t.o.m. oktober	1 984 418 233	1 185 538 385	67,4%	40 329 708	18 160 609	122,1%

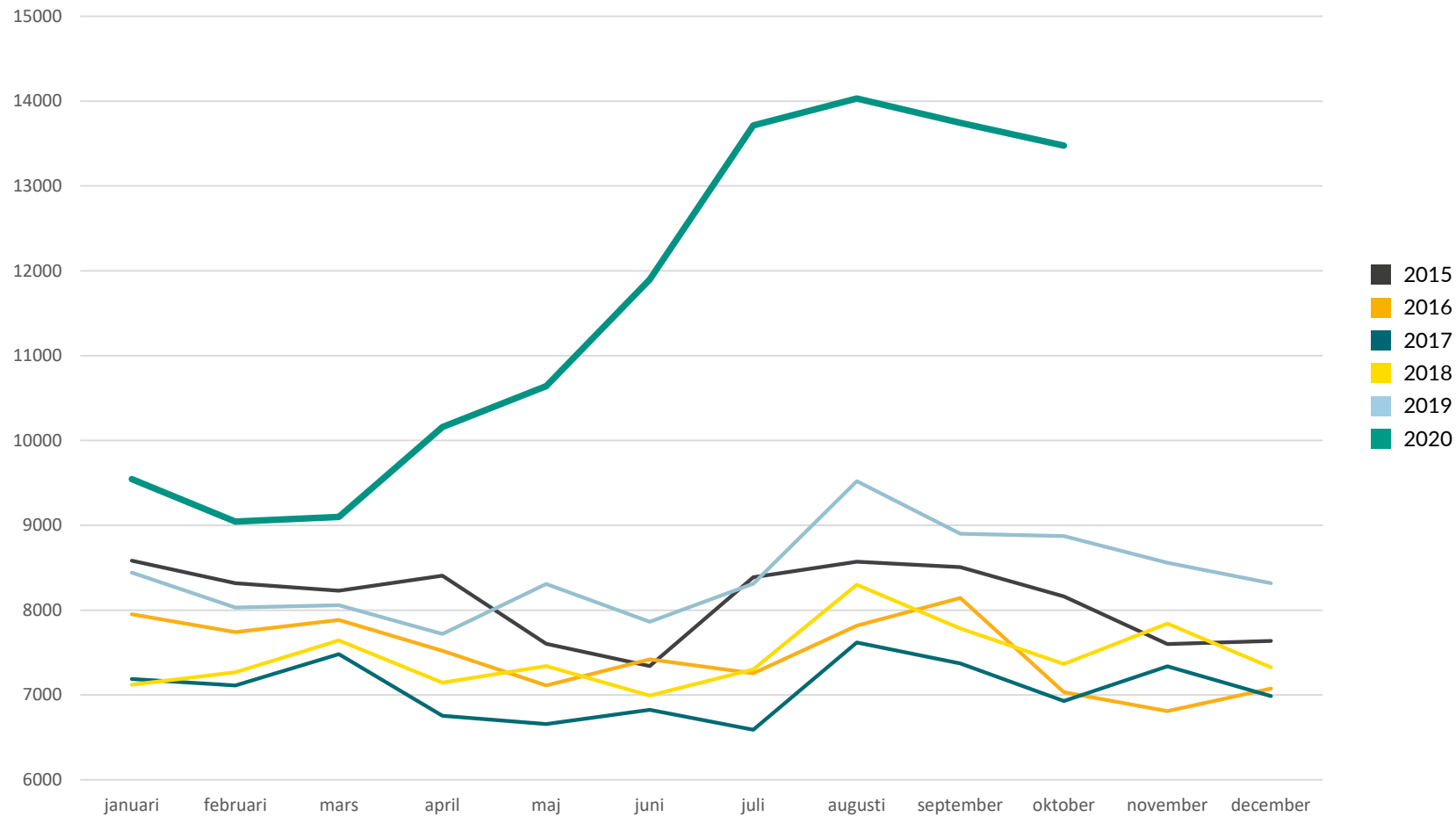
*Källa: OAS försäkringssystem (statsbidrag, ej justerat ersättningsdagar under året)*



Månad	Totalt antal dagar 2020	Totalt antal dagar 2019	Skillnad procent	Dagar grund 2020	Dagar grund 2019	Skillnad procent
Januari	214 485	181 033	16,8%	8 674	6 972	24,4%
Februari	149 580	136 710	9,4%	5 971	5 408	10,4%
Mars	152 534	134 284	13,6%	6 997	5 838	19,9%
April	201 210	121 141	66,1%	9 032	4 713	92,9%
Maj	190 715	169 191	12,7%	11 731	5 962	96,8%
Juni	215 783	126 806	70,2%	14 710	4 636	217,3%
Juli	306 523	137 871	122,3%	18 419	5 984	207,8%
Augusti	267 086	195 356	36,7%	12 266	8 673	41,4%
September	248 246	146 077	69,9%	10 738	7 555	42,1%
Oktober	296 084	176 275	86,0%	11 479	7 951	44,4%
November						
December						
Summa t.o.m. oktober	2 239 208	1 524 742	46,9%	110 077	63 689	72,8%

*Källa: OAS försäkringssystem (statsbidrag, ej justerat ersättningsdagar under året)*

Län	Ersättningstagare	Medlemmar	Procent av medlemstal oktober 2020	Procent av medlemstal oktober 2019
Uppgift om län saknas	1	842	0,1%	1,0%
Blekinge	130	9 256	1,4%	1,0%
Dalarna	188	14 012	1,3%	1,0%
Gotland	61	3 066	2,0%	1,4%
Gävleborg	156	13 801	1,1%	1,0%
Halland	340	20 650	1,6%	1,0%
Jämtland	115	7 793	1,5%	1,3%
Jönköping	196	17 656	1,1%	0,7%
Kalmar	152	11 081	1,4%	1,2%
Kronoberg	139	9 858	1,4%	0,9%
Norrbottnen	171	15 215	1,1%	1,0%
Skåne	2 049	100 122	2,0%	1,6%
Stockholm	5 168	234 952	2,2%	1,4%
Södermanland	175	13 853	1,3%	1,0%
Uppsala	580	34 491	1,7%	1,5%
Värmland	202	14 797	1,4%	1,0%
Västerbotten	281	19 184	1,5%	1,2%
Västernorrland	156	13 765	1,1%	1,0%
Västmanland	253	16 674	1,5%	1,1%
Västra Götaland	2 389	127 271	1,9%	1,1%
Örebro	206	17 095	1,2%	1,0%
Östergötland	367	33 939	1,1%	0,8%



## PER MÅNAD

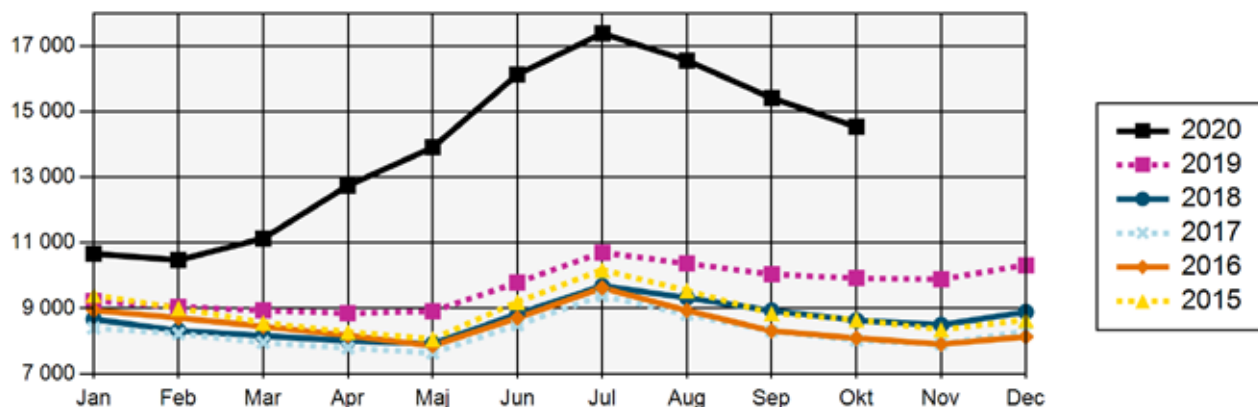
Månad	2020	2019	2018	2017	2016	2015	2014	2013	2012	2011
Januari	9 545	8 442	7 122	7 188	7 952	8 585	9 504	9 218	8 206	8 944
Februari	9 045	8 032	7 267	7 112	7 742	8 318	9 303	9 031	8 734	9 265
Mars	9 099	8 058	7 643	7 481	7 885	8 229	9 259	8 982	9 254	9 783
April	10 159	7 720	7 147	6 756	7 521	8 406	8 904	8 670	8 445	8 750
Maj	10 639	8 310	7 343	6 658	7 114	7 605	9 008	8 961	8 610	8 580
Juni	11 897	7 864	6 994	6 827	7 420	7 341	8 047	8 099	7 544	8 524
Juli	13 713	8 312	7 303	6 592	7 255	8 389	8 986	8 387	7 803	7 952
Augusti	14 030	9 521	8 299	7 619	7 818	8 571	9 057	9 599	9 043	8 556
September	13 745	8 901	7 784	7 371	8 144	8 508	9 073	9 684	9 000	9 619
Oktober	13 475	8 874	7 365	6 930	7 032	8 164	8 501	9 645	8 606	8 316
November		8 560	7 842	7 340	6 812	7 602	7 978	8 901	8 855	8 297
December		8 319	7 325	6 987	7 076	7 639	7 796	8 787	8 265	8 555

## PER ÅR

	2020	2019	2018	2017	2016	2015	2014	2013	2012	2011
Ersättningstagare		21 774	19 951	19 610	20 445	21 998	23 411	24 479	23 599	24 443
Procent		3,08%	2,85%	2,81%	2,96%	3,22%	3,48%	3,71%	3,64%	3,85%
Årsmedlemmar		706 531	701 221	697 392	690 392	682 457	671 970	659 698	647 635	635 148

Årsmedlemmar är antalet medlemmar under året omräknat till medlem med 12 månadsavgifter betalade, fullbetald årsmedlem.

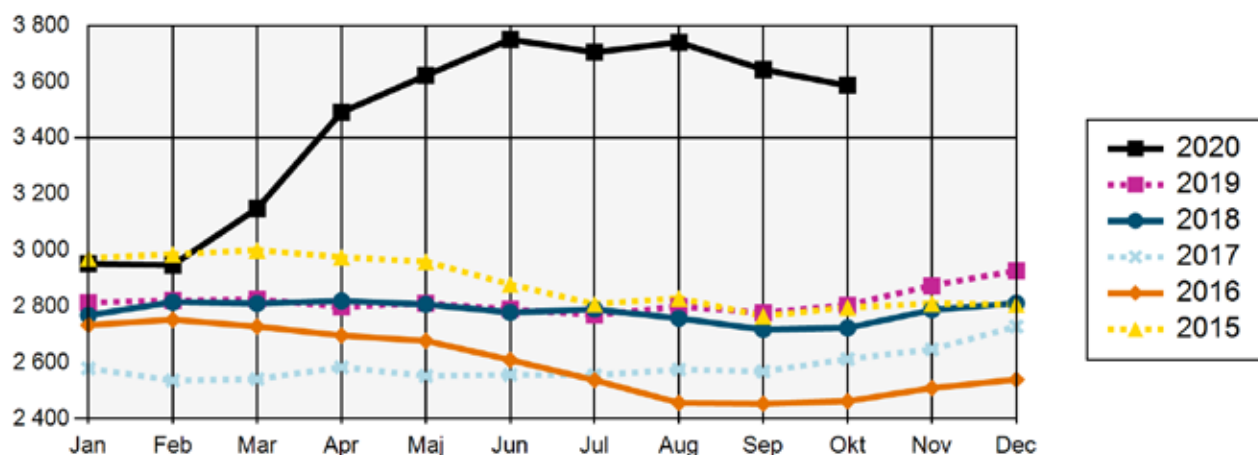
## ARBETSLÖSA



## ARBETSLÖSA

Arbetsökande utan arbete som inte deltar i ett arbetsmarknadspolitiskt program. (Har själva angett vilken a-kassa de tillhör.)

## DELTIDSARBETSLÖSA OCH TILLFÄLLIG TIMANSTÄLLNING

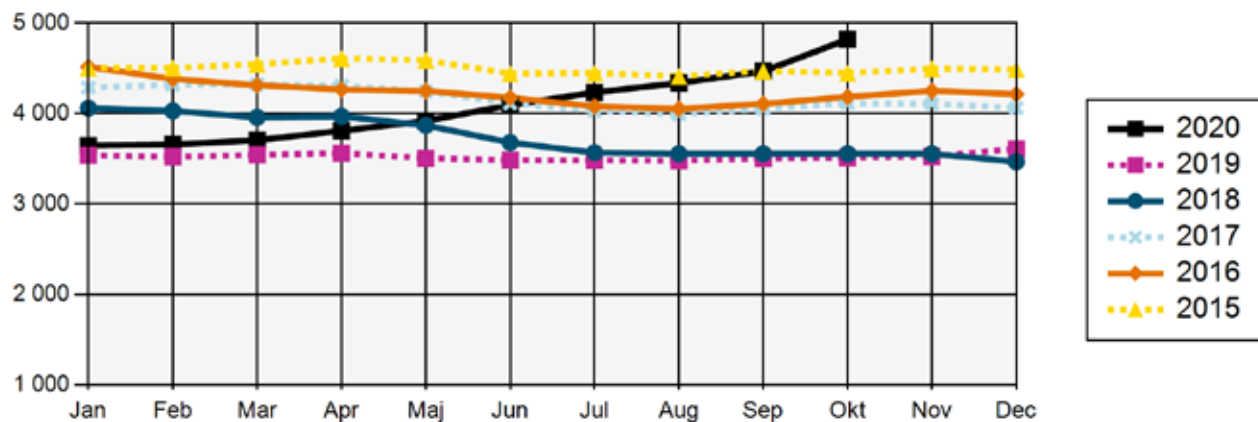


## DELTIDSARBETSLÖSA OCH TILLFÄLLIGA TIMANSTÄLLNINGAR

Deltidsarbetslösa - Personer med en fast eller tidsbegränsad anställning som har en kortare tjänstgöringstid än de skulle vilja ha. (Har själva angett vilken a-kassa de tillhör. Kan vara ersättningstagare i a-kassan.) Om de får ersättning eller ej framgår inte av statistiken.

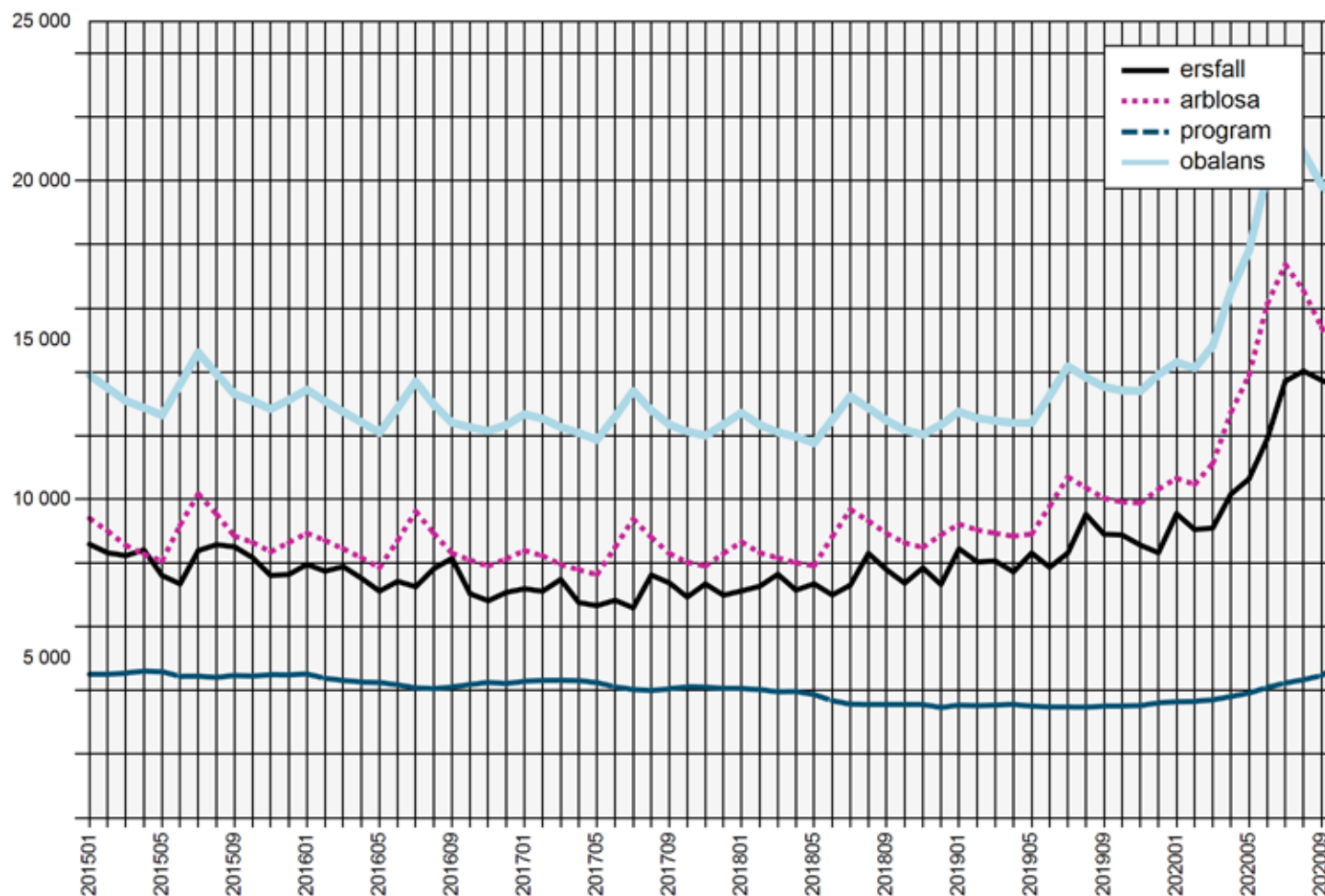
Tillfälliga timanställningar - personer som har ett arbete på minst 8 timmar i veckan i genomsnitt och månad, där arbetet är av tillfällig karaktär (s.k. springvikarier, behovsanställda). (Har själva angett vilken a-kassa de tillhör. Kan vara ersättningstagare i a-kassan.) Om de får ersättning eller ej framgår inte av statistiken.

## I PROGRAM MED AKTIVITETSSTÖD



## I PROGRAM MED AKTIVITETSSTÖD

Deltar i program och får aktivitetsstöd från Försäkringskassan. (Har själva angett vilken a-kassa de tillhör.)



## ERSÄTTNINGSTAGARE AKADEMIKERNAS A-KASSA

Antalet medlemmar som fått ersättning från Akademikernas a-kassa.

## ANMÄLDA ARBETSFÖRMEDLINGEN

Antalet medlemmar i Akademikernas a-kassa som varit anmälda på Arbetsförmedlingen som arbetslösa.

## I PROGRAM

Antalet medlemmar i Akademikernas a-kassa i program med aktivitetsstöd.

## OBALANSTALET

Antalet medlemmar i Akademikernas a-kassa som varit anmälda på Arbetsförmedlingen samt de medlemmar som deltar i program.