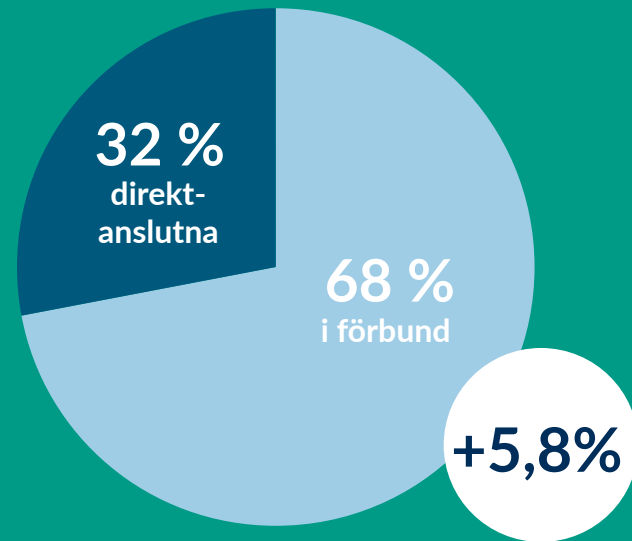
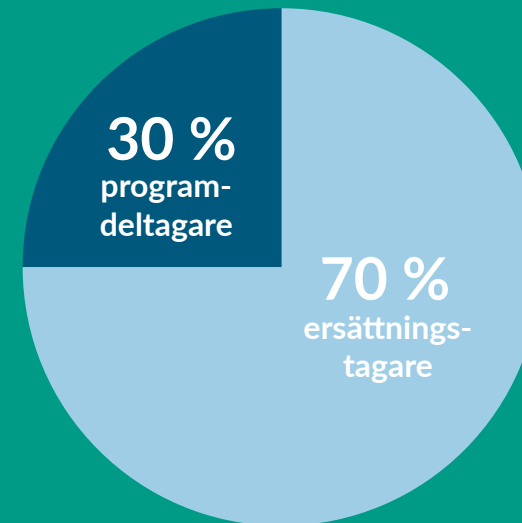


# Månadsrapport

DECEMBER 2020



VÅRA MEDLEMMAR:  
750 477



ARBETSLÖSA MEDLEMMAR:  
2,4% - 17 800 personer

13 180

var heltidsarbetslösa  
(anmälda på Arbetsförmedlingen)

3 582

var deltidsarbetslösa  
(anmälda på Arbetsförmedlingen)

230 902

ersättningsdagar  
betalades ut

220 827 719

kronor betalades  
ut i ersättning

# Vi ger dig det senaste om arbetsmarknaden

Vi på Akademikernas a-kassa vill att du lätt ska kunna få en aktuell bild av akademikers situation på arbetsmarknaden. Därför tar vi fram statistik som beskriver utvecklingen av arbetslösheten och anslutningen till förbund och a-kassa över tid, men framför allt som bidrar med riktigt färska data.

Vår önskan är att kunskap och intresse för arbetsmarknadsläget ska öka. Hela samhället vinner på att det finns lättillgängliga fakta om läget på arbetsmarknaden. Mer fakta ökar möjligheten till att rätt resurser och åtgärder används för att möta arbetslösheten.

Månadsstatistiken låter dig följa hur deltagandet i arbetsmarknadspolitiska program och antalet ersättningstagare hos Akademikernas a-kassa utvecklas – nuläge och historik. Där finns också uppgift om hur många av medlemmarna som egentligen är arbetslösa, och om arbetslösheten ökat eller minskat.

Vår månadsstatistik tar sikte på läget för våra medlemmar, det vill säga akademiker. Vi publicerar också rapporter med jämförelser av arbetsmarknadsdata kvartalsvis. Varje år publicerar vi dessutom Arbetslöshetsrapporten; en rapport där vi sammanställer all relevant statistik för arbetsmarknaden i stort. Hela rapporten kan du nu ta del av genom att besöka [arbetsloshetsrapporten.se](https://arbetsloshetsrapporten.se).

Trevlig läsning!



## VILL DU VETA MER?

Mer statistik om arbetsmarknaden hittar du på [arbetsloshetsrapporten.se](https://arbetsloshetsrapporten.se)



Distrikt/förbund	Antal december 2020	Antal december 2019	Ändring antal	Ändring procent
Summa samtliga	750 477	709 478	40 999	5,8%
Akademikerförbundet SSR	56 169	52 550	3 619	6,9%
Akavia	79 119 *	81 737 *	-2 618	-3,2%
DIK	17 391	16 875	516	3,1%
Fysioterapeuterna	9 300	8 931	369	4,1%
Kyrkans Akademikerförbund	2 244	0 *	0	i.u.
Lärarnas Riksförbund	52 455	45 291	7 164	15,8%
Naturvetarna	29 609	28 760	849	3,0%
Officersförbundet	7 829	7 509	320	4,3%
Reservofficerarna	i.u.	0	0	i.u.
Sjöbefälsföreningen	i.u.	0	0	i.u.
SRAT	15 289	14 821	468	3,2%
Sveriges Arbetsterapeuter	7 788	7 799	-11	-0,1%
Sveriges Arkitekter	9 017	0	0	i.u.
Sveriges Farmaceuter	5 019	4 825	194	4,0%
Sveriges Ingenjörer	125 605	118 929	6 676	5,6%
Sveriges läkarförbund	11 511	0	0	i.u.
Sveriges Psykologförbund	7 501	6 796	705	10,4%
Sveriges Skolledarförbund	4 433	4 400	33	0,8%
Sveriges universitetslärare och forskare	16 351	15 931	420	2,6%
Sveriges Veterinärförbund	1 747	1 725	22	1,3%
Sveriges Tandläkarförbund	2 514	1 969	545	27,7%
Vårdförbundet	58 448	57 883	565	1,0%
Direktanslutna	237 301	215 887	21 414	9,9%
Ej matchade förbund	i.u.	0	0	i.u.
Dubbelanslutna direktaviserade	-6 163	-4 401	-1 762	40,0%

\* Förbundsaviserade distrikt som ej matchat

# Medlemmar per förbund och kön

DECEMBER  
2020

Distrikt	Antal december 2020	Varav kvinnor	Varav män	Antal december 2019	Varav kvinnor	Varav män	Ändring antal	Ändring procent	Ändring kvinnor antal	Ändring kvinnor procent	Ändring män antal	Ändring män procent
<b>Förbundsaviserade</b>												
Akavia	79 119	46 322	32 797	81 737	47 696	34 041	-2 618	-3,2%	-1 374	-2,9%	-1 244	-3,7%
Lärarnas Riksförbund	52 455	37 207	15 248	45 291	32 423	12 868	7 164	15,8%	4 784	14,8%	2 380	18,5%
Sveriges Arbetsterapeuter	7 788	7 355	433	7 799	7 379	420	-11	-0,1%	-24	-0,3%	13	3,1%
DIK	17 391	13 265	4 126	16 875	12 948	3 927	516	3,1%	317	2,4%	199	5,1%
Sveriges Ingenjörer	125 605	35 615	89 990	118 929	33 062	85 867	6 676	5,6%	2 553	7,7%	4 123	4,8%
Akademikerförbundet SSR	56 169	45 796	10 373	52 550	43 151	9 399	3 619	6,9%	2 645	6,1%	974	10,4%
Summa förbundsaviserade	338 527	185 560	152 967	323 181	176 659	146 522	15 436	4,7%	8 901	5,0%	6 445	4,4%
<b>Direktaviserade</b>												
Fysioterapeuterna	9 300	7 412	1 888	8 931	7 167	1 764	369	4,1%	245	3,4%	124	7,0%
Sveriges Skolledarförbund	4 433	2 903	1 530	4 400	2 829	1 571	33	0,8%	74	2,6%	-41	-2,6%
Sveriges Arkitekter	9 017	5 671	3 346	i.u.	i.u.	i.u.	9 017	-	0	-	0	-
Kyrkans Akademikerförbund	2 244	1 447	797	i.u.	i.u.	i.u.	2 244	-	0	-	0	-
Sjöbefälsföreningen	i.u.	i.u.	i.u.	i.u.	i.u.	i.u.	0	-	0	-	0	-
Sveriges Farmaceuter	5 019	4 329	690	4 825	4 185	640	194	4,0%	144	3,4%	50	7,8%
Sveriges läkarförbund	11 511	6 775	4 736	i.u.	i.u.	i.u.	11 511	-	0	-	0	-
Vårdförbundet	58 448	53 219	5 229	57 883	52 747	5 136	565	1,0%	472	0,9%	93	1,8%
Naturvetarna	29 609	18 989	10 620	28 760	18 309	10 451	849	3,0%	680	3,7%	169	1,6%
Sveriges Psykologförbund	7 501	5 602	1 899	6 796	5 085	1 711	705	10,4%	517	10,2%	188	11,0%
Sveriges Tandläkarförbund	2 514	1 775	739	1 969	1 414	555	545	27,7%	361	25,5%	184	33,2%
Sveriges universitetslärare och forskare	16 351	8 418	7 933	15 931	8 181	7 750	420	2,6%	237	2,9%	183	2,4%
Sveriges Veterinärförbund	1 747	1481	266	1 725	1 453	272	22	1,3%	28	1,9%	-6	-2,2%
Reservofficerarna	i.u.	i.u.	i.u.	i.u.	i.u.	i.u.	0	-	0	-	0	-
Officersförbundet	7 829	693	7 136	7 509	619	6 890	320	4,3%	74	12,0%	246	3,6%
SRAT	15 289	10 419	4 870	14 821	9 907	4 914	468	3,2%	512	5,2%	-44	-0,9%
Direktanslutna och ej matchade förbund	237 301	131 134	106 167	237 148	133 577	103 571	153	0,1%	-2 443	-1,8%	2 596	2,5%
Dubbelanslutna direktaviserade	-6 163	-3 738	-2 425	-4 401	-2 604	-1 797	-1 762	40,0%	-1 134	43,5%	-628	34,9%
Summa direktaviserade	418 113	260 267	157 846	369 437	233 538	135 899	48 676	13,2%	26 729	11,4%	21 947	16,1%
Summa samtliga	750 477	442 089	308 388	709 478	419 528	289 950	40 999	-	22 561	-	18 438	-

Skapad 2021-01-19 kl 21.11

# Ersättningstagare per förbund och kön

DECEMBER  
2020

Distrikt	SAMTLIGA MEDLEMMAR			KVINNOR			MÄN		
	Antal december 2020	Procent av medlemstal december 2020	Procent av medlemsantal december 2019	Antal december 2020	Procent av medlemstal december 2020	Procent av medlemsantal december 2019	Antal december 2020	Procent av medlemstal december 2020	Procent av medlemsantal december 2019
Summa samtliga	12 462	1,7%	1,2%	6 758	1,5%	1,1%	5 704	1,8%	1,2%
Akademikerförbundet SSR	981	1,7%	1,6%	738	1,6%	1,4%	243	2,3%	2,1%
Akavia	1 320	1,7%	1,2%	680	1,5%	1,1%	640	2,0%	1,4%
DIK	439	2,5%	1,9%	316	2,4%	1,9%	123	3,0%	2,1%
Fysioterapeuterna	44	0,5%	0,5%	37	0,5%	0,4%	7	0,4%	0,6%
Kyrkans Akademikerförbund	29	1,3%	i.u.	0	i.u.	i.u.	0	i.u.	i.u.
Lärarnas Riksförbund	461	0,9%	0,6%	288	0,8%	0,5%	173	1,1%	0,8%
Naturvetarna	437	1,5%	1,5%	277	1,5%	1,5%	160	1,5%	1,5%
Officersförbundet	12	0,2%	0,1%	0	0,0%	0,0%	12	0,2%	0,1%
Reservofficerarna	0	i.u.	i.u.	0	i.u.	i.u.	0	i.u.	i.u.
Sjöbefälsföreningen	0	i.u.	i.u.	0	i.u.	i.u.	0	i.u.	i.u.
SRAT	190	1,2%	0,6%	96	0,9%	0,6%	94	1,9%	0,6%
Sveriges Arbetsterapeuter	38	0,5%	0,5%	36	0,5%	0,5%	2	0,5%	0,0%
Sveriges Arkitekter	320	3,5%	i.u.	0	i.u.	i.u.	0	i.u.	i.u.
Sveriges Farmaceuter	49	1,0%	0,8%	35	0,8%	0,7%	14	2,0%	1,6%
Sveriges Ingenjörer	1 515	1,2%	0,7%	416	1,2%	0,8%	1 099	1,2%	0,7%
Sveriges läkarförbund	73	0,6%	i.u.	0	i.u.	i.u.	0	i.u.	i.u.
Sveriges Psykologförbund	68	0,9%	0,6%	44	0,8%	0,6%	24	1,3%	0,8%
Sveriges Skolledarförbund	24	0,5%	0,6%	9	0,3%	0,5%	15	1,0%	0,9%
Sveriges universitetslärare o' h forskare	297	1,8%	1,8%	146	1,7%	1,8%	151	1,9%	1,8%
Sveriges Veterinärförbund	10	0,6%	0,3%	7	0,5%	0,3%	3	1,1%	0,7%
Sveriges Tandläkarförbund	44	1,8%	0,9%	20	1,1%	0,8%	24	3,2%	1,1%
Vårdförbundet	227	0,4%	0,3%	194	0,4%	0,3%	33	0,6%	0,6%
Direktanslutna	5 942	2,5%	1,7%	3 205	2,4%	1,7%	2 737	2,6%	1,7%
Ej matchade förbund	0	i.u.	i.u.	0	i.u.	i.u.	0	i.u.	i.u.
Dubbelanslutna direktaviserade	-58	i.u.	0,9%	-34	0,9%	0,9%	-24	1,0%	0,9%

Skapad 2021-01-19 kl 21.11

# Programdeltagare per förbund och kön

DECEMBER  
2020

Distrikt	SAMTLIGA MEDLEMMAR			KVINNOR			MÄN		
	Antal december 2020	Procent av medlemstal december 2020	Procent av medlemsantal december 2019	Antal december 2020	Procent av medlemstal december 2020	Procent av medlemsantal december 2019	Antal december 2020	Procent av medlemstal december 2020	Procent av medlemsantal december 2019
Summa samtliga	6 232	0,8%	0,5%	3 258	0,7%	0,5%	2 974	1,0%	0,6%
Akademikerförbundet SSR	496	0,9%	0,5%	356	0,8%	0,5%	140	1,3%	0,9%
Akavia	625	0,8%	0,5%	303	0,7%	0,4%	322	1,0%	0,6%
DIK	218	1,3%	0,8%	148	1,1%	0,7%	70	1,7%	1,1%
Fysioterapeuterna	14	0,2%	0,1%	12	0,2%	0,1%	2	0,1%	0,0%
Kyrkans Akademikerförbund	19	0,8%	i.u.	0	i.u.	i.u.	0	i.u.	i.u.
Lärarnas Riksförbund	226	0,4%	0,3%	153	0,4%	0,3%	73	0,5%	0,4%
Naturvetarna	217	0,7%	0,5%	134	0,7%	0,4%	83	0,8%	0,6%
Officersförbundet	12	0,2%	0,1%	1	0,1%	0,0%	11	0,2%	0,1%
Reservofficerarna	0	i.u.	i.u.	0	i.u.	i.u.	0	i.u.	i.u.
Sjöbefälsföreningen	0	i.u.	i.u.	0	i.u.	i.u.	0	i.u.	i.u.
SRAT	89	0,6%	0,4%	59	0,6%	0,4%	30	0,6%	0,4%
Sveriges Arbetsterapeuter	26	0,3%	0,2%	24	0,3%	0,2%	2	0,5%	0,5%
Sveriges Arkitekter	89	1,0%	i.u.	0	i.u.	i.u.	0	i.u.	i.u.
Sveriges Farmaceuter	18	0,4%	0,1%	15	0,3%	0,1%	3	0,4%	0,0%
Sveriges Ingenjörer	632	0,5%	0,3%	164	0,5%	0,3%	468	0,5%	0,4%
Sveriges läkarförbund	17	0,1%	i.u.	0	i.u.	i.u.	0	i.u.	i.u.
Sveriges Psykologförbund	25	0,3%	0,3%	18	0,3%	0,3%	7	0,4%	0,4%
Sveriges Skolledarförbund	7	0,2%	0,1%	5	0,2%	0,0%	2	0,1%	0,3%
Sveriges universitetslärare och forskare	104	0,6%	0,5%	44	0,5%	0,4%	60	0,8%	0,5%
Sveriges Veterinärförbund	6	0,3%	0,1%	4	0,3%	0,1%	2	0,8%	0,0%
Sveriges Tandläkarförbund	10	0,4%	0,2%	6	0,3%	0,2%	4	0,5%	0,2%
Vårdförbundet	141	0,2%	0,2%	124	0,2%	0,2%	17	0,3%	0,2%
Direktanslutna	3 319	1,4%	0,9%	1 652	1,3%	0,8%	1 667	1,6%	1,0%
Ej matchade förbund	0	i.u.	i.u.	0	i.u.	i.u.	0	i.u.	i.u.
Dubbelanslutna direktviserade	-78	i.u.	0,3%	-43	1,2%	0,3%	-35	1,4%	0,2%

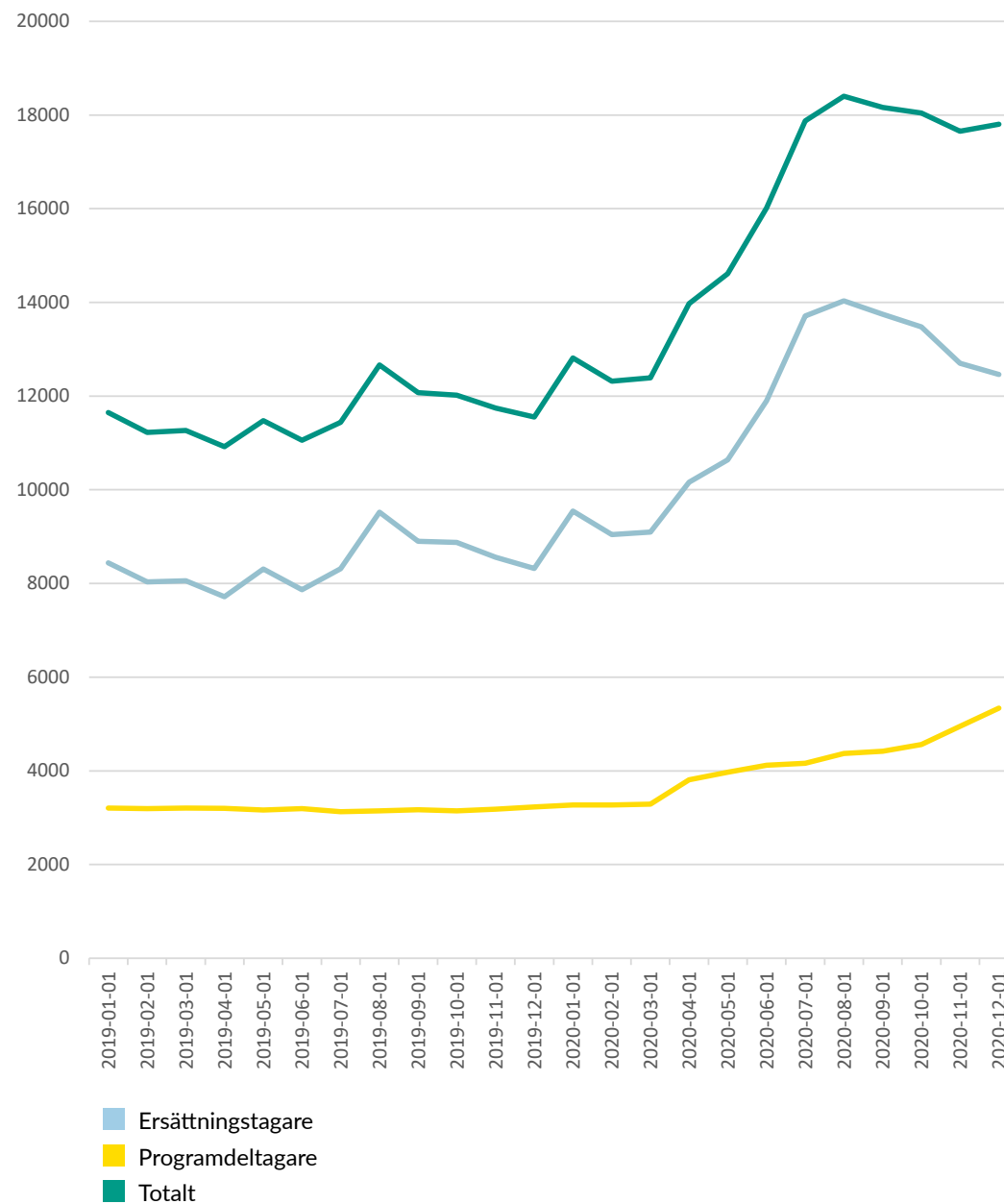
Skapad 2021-01-19 kl 21.11

# Ersättningstagare och programdeltagare

i år och föregående år

DECEMBER  
2020

Månad	Ersättningstagare		Programdeltagare		Ersättningstagare + Programdeltagare	
	2020	2019	2020	2019	2020	2019
Januari	9 545	8 442	3 270	3 207	12 815	11 649
Februari	9 045	8 032	3 273	3 191	12 318	11 223
Mars	9 099	8 058	3 288	3 207	12 387	11 265
April	10 159	7 720	3 812	3 202	13 971	10 922
Maj	10 639	8 310	3 971	3 165	14 610	11 475
Juni	11 897	7 864	4 120	3 193	16 017	11 057
Juli	13 713	8 312	4 164	3 129	17 877	11 441
Augusti	14 030	9 521	4 370	3 186	18 400	12 667
September	13 745	8 901	4 419	3 171	18 164	12 072
Oktober	13 475	8 874	4 564	3 145	18 039	12 019
November	12 702	8 560	4 952	3 183	17 654	11 743
December	12 462	8 319	5 338	3 232	17 800	11 551



Månad	Total ersättning 2020	Total ersättning 2019	Skillnad procent	Grundersättning 2020	Grundersättning 2019	Skillnad procent
Januari	164 852 148	140 359 406	17,5%	2 481 276	1 930 720	28,5%
Februari	116 783 087	106 610 486	9,5%	1 732 680	1 542 120	12,4%
Mars	118 657 304	104 026 269	14,1%	1 985 148	1 571 212	26,3%
April	162 778 857	94 478 818	72,3%	2 866 124	1 354 563	111,6%
Maj	165 849 117	132 649 936	25,0%	4 502 066	1 678 291	168,3%
Juni	191 019 907	98 978 829	93,0%	5 741 860	1 343 771	327,3%
Juli	283 954 961	106 899 030	165,6%	7 297 973	1 692 976	331,1%
Augusti	257 232 241	151 484 569	69,8%	4 980 771	2 523 222	97,4%
September	239 154 598	112 702 788	112,2%	4 180 406	2 199 765	90,0%
Oktober	284 136 015	137 348 257	106,9%	4 561 406	2 323 971	96,3%
November	222 454 250	111 840 847	98,9%	3 478 942	1 907 839	82,3%
December	220 827 719	92 461 740	138,8%	3 102 739	1 434 130	116,3%
Summa t.o.m. december	2 427 700 202	1 389 840 971	74,7%	46 911 389	20 068 448	118,2%

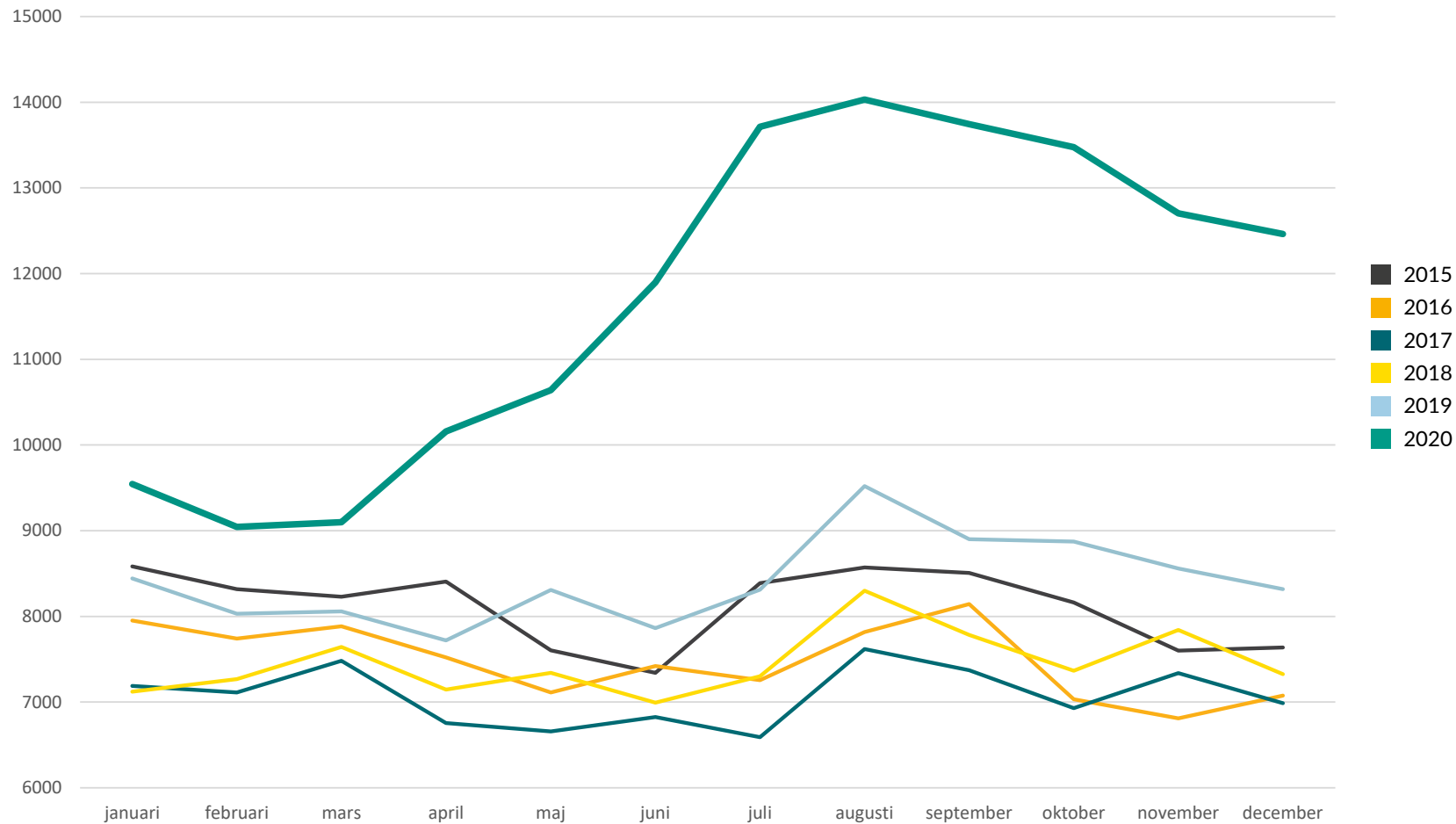
**Källa:** OAS försäkringssystem (statsbidrag, ej justerat ersättningsdagar under året)



Månad	Totalt antal dagar 2020	Totalt antal dagar 2019	Skillnad procent	Dagar grund 2020	Dagar grund 2019	Skillnad procent
Januari	214 485	181 033	16,8%	8 674	6 972	24,4%
Februari	149 580	136 710	9,4%	5 971	5 408	10,4%
Mars	152 534	134 284	13,6%	6 997	5 838	19,9%
April	201 210	121 141	66,1%	9 032	4 713	92,9%
Maj	190 715	169 191	12,7%	11 731	5 962	96,8%
Juni	215 783	126 806	70,2%	14 710	4 636	217,3%
Juli	306 523	137 871	122,3%	18 419	5 984	207,8%
Augusti	267 086	195 356	36,7%	12 266	8 673	41,4%
September	248 246	146 077	69,9%	10 738	7 555	42,1%
Oktober	296 084	176 275	86,0%	11 479	7 951	44,4%
November	232 407	143 558	61,9%	8 891	6 332	40,4%
December	230 902	118 788	94,4%	8 134	4 992	63,0%
Summa t.o.m. december	2 702 516	1 787 087	51,2%	127 101	75 012	69,4%

*Källa: OAS försäkringssystem (statsbidrag, ej justerat ersättningsdagar under året)*

Län	Ersättningstagare	Medlemmar	Procent av medlemstal december 2020	Procent av medlemstal december 2019
Uppgift om län saknas	1	819	0,1%	1,3%
Blekinge	115	9 255	1,2%	1,0%
Dalarna	170	14 025	1,2%	0,9%
Gotland	57	3 103	1,8%	1,4%
Gävleborg	145	13 834	1,0%	0,9%
Halland	317	20 716	1,5%	1,1%
Jämtland	105	7 830	1,3%	1,3%
Jönköping	172	17 700	1,0%	0,7%
Kalmar	139	11 063	1,3%	1,1%
Kronoberg	118	9 891	1,2%	0,8%
Norrbottnen	170	15 227	1,1%	1,0%
Skåne	1 952	100 357	1,9%	1,5%
Stockholm	4 700	235 350	2,0%	1,3%
Södermanland	157	13 900	1,1%	1,0%
Uppsala	520	34 555	1,5%	1,3%
Värmland	186	14 797	1,3%	1,0%
Västerbotten	247	19 199	1,3%	1,1%
Västernorrland	143	13 782	1,0%	1,0%
Västmanland	231	16 661	1,4%	1,0%
Västra Götaland	2 287	127 323	1,8%	1,0%
Örebro	210	17 125	1,2%	0,9%
Östergötland	320	33 965	0,9%	0,8%



## PER MÅNAD

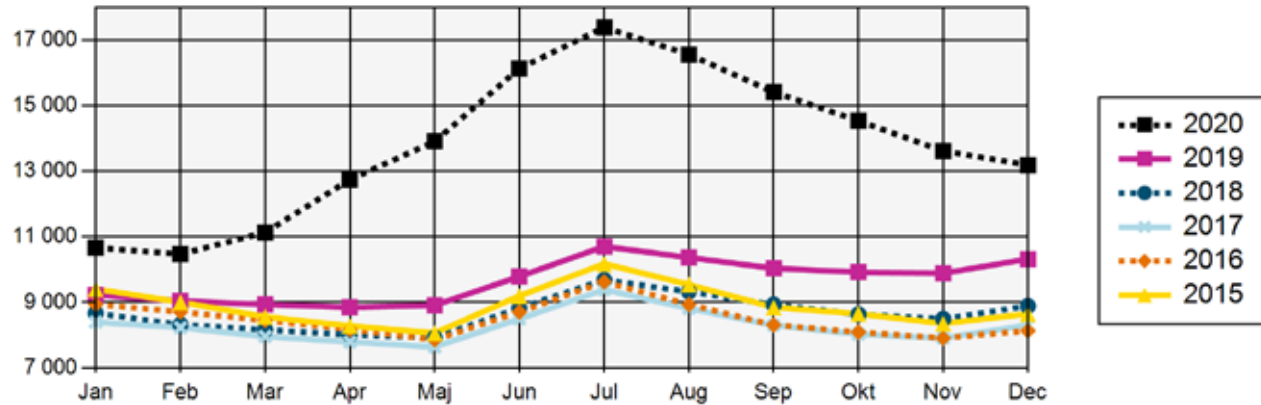
Månad	2020	2019	2018	2017	2016	2015	2014	2013	2012	2011
Januari	9 545	8 442	7 122	7 188	7 952	8 585	9 504	9 218	8 206	8 944
Februari	9 045	8 032	7 267	7 112	7 742	8 318	9 303	9 031	8 734	9 265
Mars	9 099	8 058	7 643	7 481	7 885	8 229	9 259	8 982	9 254	9 783
April	10 159	7 720	7 147	6 756	7 521	8 406	8 904	8 670	8 445	8 750
Maj	10 639	8 310	7 343	6 658	7 114	7 605	9 008	8 961	8 610	8 580
Juni	11 897	7 864	6 994	6 827	7 420	7 341	8 047	8 099	7 544	8 524
Juli	13 713	8 312	7 303	6 592	7 255	8 389	8 986	8 387	7 803	7 952
Augusti	14 030	9 521	8 299	7 619	7 818	8 571	9 057	9 599	9 043	8 556
September	13 745	8 901	7 784	7 371	8 144	8 508	9 073	9 684	9 000	9 619
Oktober	13 475	8 874	7 365	6 930	7 032	8 164	8 501	9 645	8 606	8 316
November	12 702	8 560	7 842	7 340	6 812	7 602	7 978	8 901	8 855	8 297
December	12 462	8 319	7 325	6 987	7 076	7 639	7 796	8 787	8 265	8 555

## PER ÅR

	2020	2019	2018	2017	2016	2015	2014	2013	2012	2011
Ersättningstagare	30 348	21 774	19 951	19 610	20 445	21 998	23 411	24 479	23 599	24 443
Procent	4,11%	3,08%	2,85%	2,81%	2,96%	3,22%	3,48%	3,71%	3,64%	3,85%
Årsmedlemmar	739 270	706 531	701 221	697 392	690 392	682 457	671 970	659 698	647 635	635 148

Årsmedlemmar är antalet medlemmar under året omräknat till medlem med 12 månadsavgifter betalade, fullbetald årsmedlem.

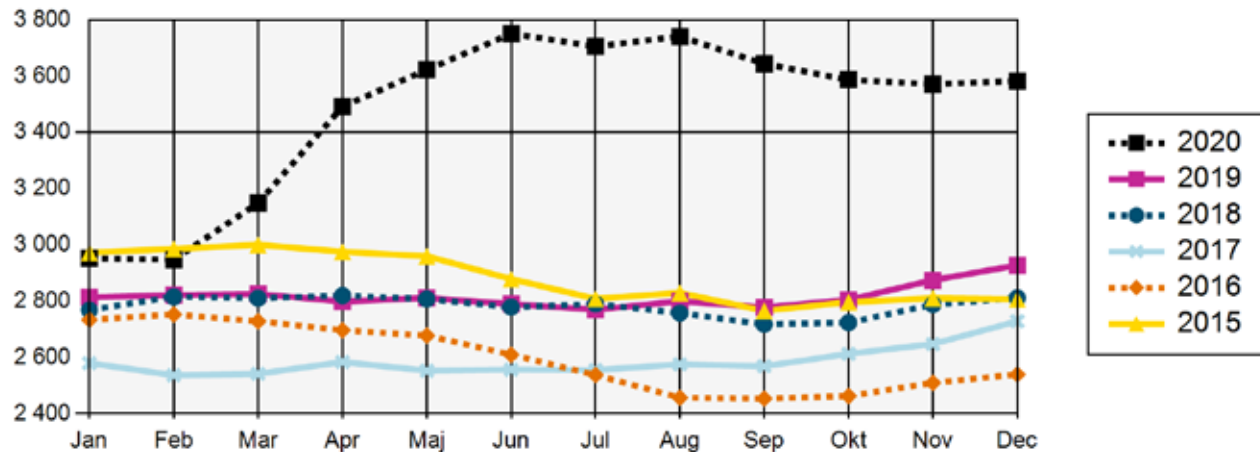
## ARBETSLÖSA



## ARBETSLÖSA

Arbetsökande utan arbete som inte deltar i ett arbetsmarknadspolitiskt program. (Har själva angett vilken a-kassa de tillhör.)

## DELTIDSARBETSLÖSA OCH TILLFÄLLIG TIMANSTÄLLNING

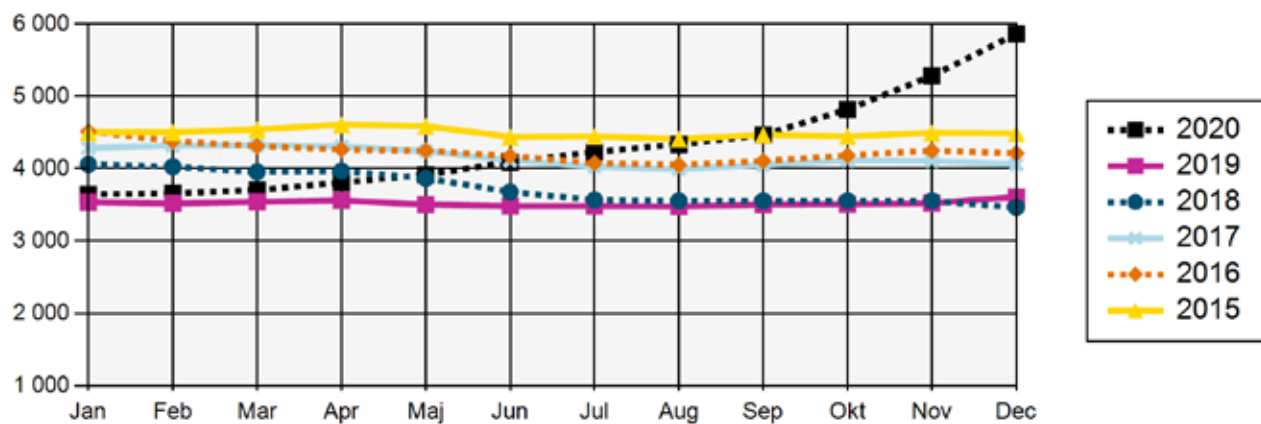


## DELTIDSARBETSLÖSA OCH TILLFÄLLIGA TIMANSTÄLLNINGAR

Deltidsarbetslösa - Personer med en fast eller tidsbegränsad anställning som har en kortare tjänstgöringstid än de skulle vilja ha. (Har själva angett vilken a-kassa de tillhör. Kan vara ersättningstagare i a-kassan.) Om de får ersättning eller ej framgår inte av statistiken.

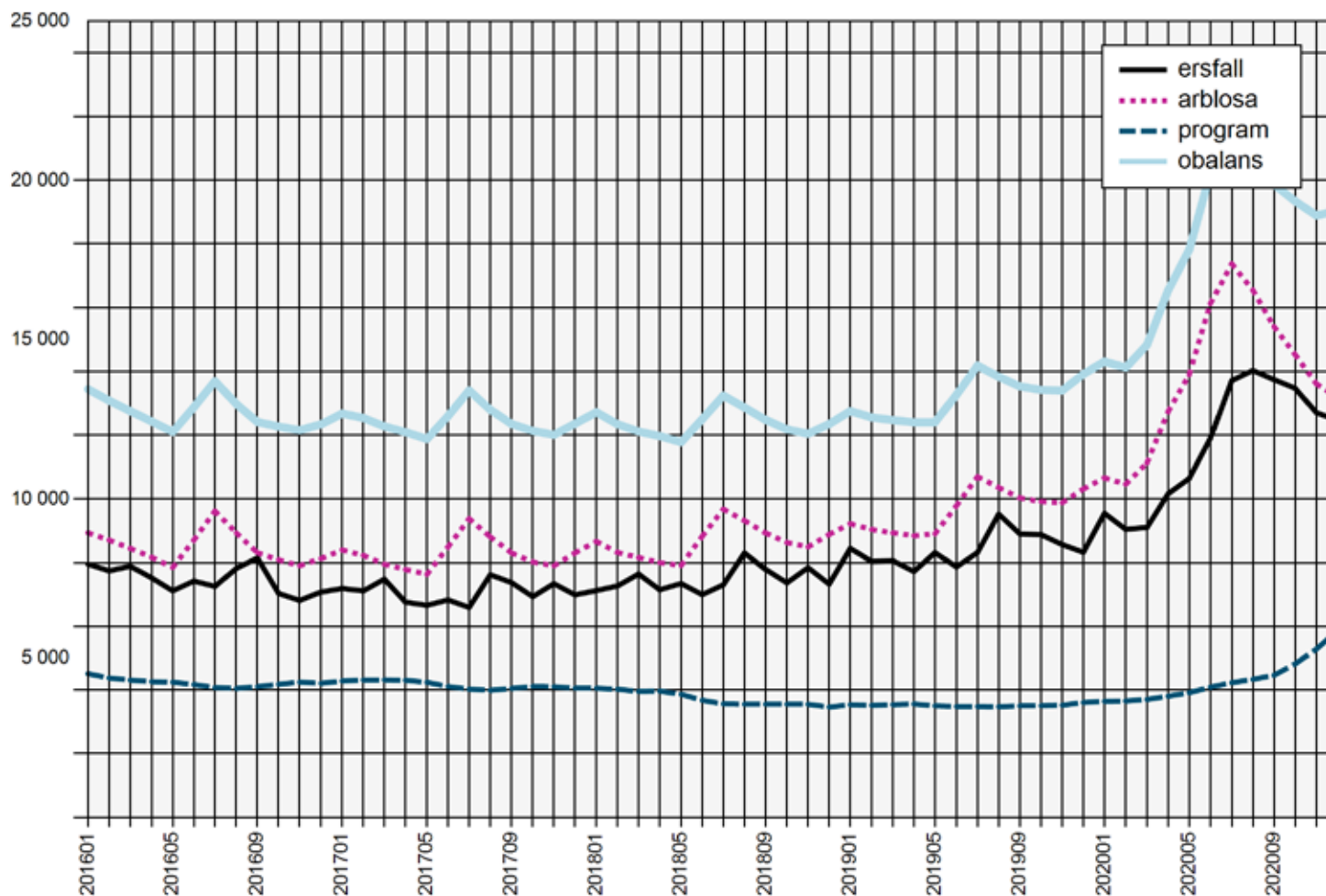
Tillfälliga timanställningar - personer som har ett arbete på minst 8 timmar i veckan i genomsnitt och månad, där arbetet är av tillfällig karaktär (s.k. springvikarier, behovsanställda). (Har själva angett vilken a-kassa de tillhör. Kan vara ersättningstagare i a-kassan.) Om de får ersättning eller ej framgår inte av statistiken.

## I PROGRAM MED AKTIVITETSSTÖD



## I PROGRAM MED AKTIVITETSSTÖD

Deltar i program och får aktivitetsstöd från Försäkringskassan. (Har själva angett vilken a-kassa de tillhör.)



## ERSÄTTNINGSTAGARE AKADEMIKERNAS A-KASSA

Antalet medlemmar som fått ersättning från Akademikernas a-kassa.

## ANMÄLDA ARBETSFÖRMEDLINGEN

Antalet medlemmar i Akademikernas a-kassa som varit anmälda på Arbetsförmedlingen som arbetslösa.

## I PROGRAM

Antalet medlemmar i Akademikernas a-kassa i program med aktivitetsstöd.

## OBALANSTALET

Antalet medlemmar i Akademikernas a-kassa som varit anmälda på Arbetsförmedlingen samt de medlemmar som deltar i program.