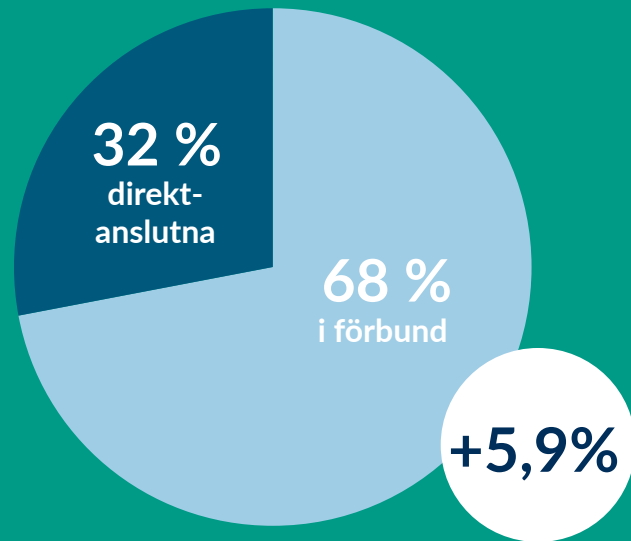
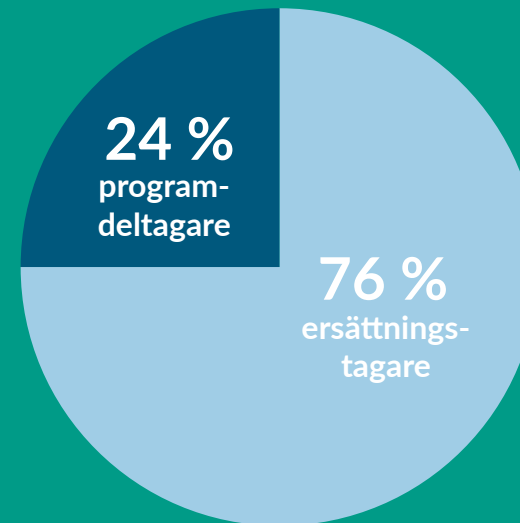


Månadsrapport

SEPTEMBER 2020



VÅRA MEDLEMMAR:
749 466



ARBETSLÖSHET:
2,4 %
(18 164 personer)

15 405

var heltidsarbetslösa
(anmälda på Arbetsförmedlingen)

3 643

var deltidsarbetslösa
(anmälda på Arbetsförmedlingen)

248 246

ersättningsdagar
betalades ut

239 154 598

kronor betalades
ut i ersättning

Vi ger dig det senaste om arbetsmarknaden

Vi på Akademikernas a-kassa vill att du lätt ska kunna få en aktuell bild av akademikers situation på arbetsmarknaden. Därför tar vi fram statistik som beskriver utvecklingen av arbetslösheten och anslutningen till förbund och a-kassa över tid, men framför allt som bidrar med riktigt färska data.

Vår önskan är att kunskap och intresse för arbetsmarknadsläget ska öka. Hela samhället vinner på att det finns lättillgängliga fakta om läget på arbetsmarknaden. Mer fakta ökar möjligheten till att rätt resurser och åtgärder används för att möta arbetslösheten.

Månadsstatistiken låter dig följa hur deltagandet i arbetsmarknadspolitiska program och antalet ersättningstagare hos Akademikernas a-kassa utvecklas – nuläge och historik. Där finns också uppgift om hur många av medlemmarna som egentligen är arbetslösa, och om arbetslösheten ökat eller minskat.

Vår månadsstatistik tar sikte på läget för våra medlemmar, det vill säga akademiker. Vi publicerar också rapporter med jämförelser av arbetsmarknadsdata kvartalsvis. Varje år publicerar vi dessutom Arbetslöshetsrapporten; en rapport där vi sammanställer all relevant statistik för arbetsmarknaden i stort. Hela rapporten kan du nu ta del av genom att besöka arbetsloshetsrapporten.se.

Trevlig läsning!



VILL DU VETA MER?

Mer statistik om arbetsmarknaden hittar du på arbetsloshetsrapporten.se



Distrikt/förbund	Antal september 2020	Antal september 2019	Ändring antal	Ändring procent
Summa samtliga	749 466	707 710	41 756	5,9%
Akademikerförbundet SSR	55 392	52 372	3 020	5,8%
Akavia	79 697 *	79 337 *	360	0,5%
DIK	17 458	17 139	319	1,9%
Fysioterapeuterna	9 311	8 970	341	3,8%
Kyrkans Akademikerförbund	2 737	3 158	-421	-13,3%
Lärarnas Riksförbund	44 665 *	45 482 *	-817	-1,8%
Naturvetarna	29 516	28 677	839	2,9%
Officersförbundet	7 911	7 646	265	3,5%
Reservofficerna	i.u.	0	0	i.u.
Sjöbefälsföreningen	i.u.	0	0	i.u.
SRAT	15 373	14 818	555	3,7%
Sveriges Arbetsterapeuter	7 800	7 833	-33	-0,4%
Sveriges Arkitekter	8 956	8 182	774	9,5%
Sveriges Farmaceuter	5 009	4 823	186	3,9%
Sveriges Ingenjörer	125 540	103 250 *	22 290	21,6%
Sveriges läkarförbund	11 480	0	0	i.u.
Sveriges Psykologförbund	7 425	6 760	665	9,8%
Sveriges Skolledarförbund	4 444	4 411	33	0,7%
Sveriges universitetslärare och forskare	16 320	15 861	459	2,9%
Sveriges Veterinärförbund	1 769	1 730	39	2,3%
Tjänstetandläkarna	2 510	1 971	539	27,3%
Vårdförbundet	58 787	58 377	410	0,7%
Direktanslutna	239 562	227 358	12 204	5,4%
Ej matchade förbund	2 733	12 787	-10 054	-78,6%
Dubbelanslutna direktviserade	-4 929	-3 232	-1 697	52,5%

* Förbundsaviserade distrikt som ej matchat

Medlemmar per förbund och kön

SEPTEMBER
2020

Distrikt	Antal september 2020	Varav kvinnor	Varav män	Antal september 2019	Varav kvinnor	Varav män	Ändring antal	Ändring procent	Ändring kvinnor antal	Ändring kvinnor procent	Ändring män antal	Ändring män procent
Förbundsaviserade												
Akavia	79 697	46 622	33 075	79 337	46 287	33 050	360	0,5%	335	0,7%	25	0,1%
Lärarnas Riksförbund	44 665	31 947	12 718	45 482	32 565	12 917	-817	-1,8%	-618	-1,9%	-199	-1,5%
Sveriges Arbetsterapeuter	7 800	7 358	442	7 833	7 408	425	-33	-0,4%	-50	-0,7%	17	4,0%
DIK	17 458	13 342	4 116	17 139	13 119	4 020	319	1,9%	223	1,7%	96	2,4%
Sveriges Ingenjörer	125 540	35 449	90 091	103 250	27 826	75 424	22 290	21,6%	7 623	27,4%	14 667	19,4%
Akademikerförbundet SSR	55 392	45 233	10 159	52 372	42 965	9 407	3 020	5,8%	2 268	5,3%	752	8,0%
Summa förbundsaviserade	330 552	179 951	150 601	305 413	170 170	135 243	25 139	8,2%	9 781	5,7%	15 358	11,4%
Direktaviserade												
Fysioterapeuterna	9 311	7 421	1 890	8 970	7 205	1 765	341	3,8%	216	3,0%	125	7,1%
Sveriges Skolledarförbund	4 444	2 900	1 544	4 411	2 820	1 591	33	0,7%	80	2,8%	-47	-3,0%
Sveriges Arkitekter	8 956	5 640	3 316	8 182	5 140	3 042	774	9,5%	500	9,7%	274	9,0%
Kyrkans Akademikerförbund	2 737	1 781	956	3 158	2 042	1 116	-421	-13,3%	-261	-12,8%	-160	-14,3%
Sjöbefälsföreningen	i.u.	i.u.	i.u.	i.u.	i.u.	i.u.	0	-	0	-	0	-
Sveriges Farmaceuter	5 009	4 318	691	4 823	4 184	639	186	3,9%	134	3,2%	52	8,1%
Sveriges läkarförbund	11 480	6 738	4 742	i.u.	i.u.	i.u.	11 480	-	0	-	0	-
Vårdförbundet	58 787	53 541	5 246	58 377	53 205	5 172	410	0,7%	336	0,6%	74	1,4%
Naturvetarna	29 516	18 906	10 610	28 677	18 238	10 439	839	2,9%	668	3,7%	171	1,6%
Sveriges Psykologförbund	7 425	5 555	1 870	6 760	5 057	1 703	665	9,8%	498	9,8%	167	9,8%
Tjänstetandläkarna	2 510	1 775	735	1 971	1 417	554	539	27,3%	358	25,3%	181	32,7%
Sveriges universitetslärare och forskare	16 320	8 391	7 929	15 861	8 133	7 728	459	2,9%	258	3,2%	201	2,6%
Sveriges Veterinärförbund	1 769	1 491	278	1 730	1 454	276	39	2,3%	37	2,5%	2	0,7%
Reservofficerarna	i.u.	i.u.	i.u.	i.u.	i.u.	i.u.	0	-	0	-	0	-
Officersförbundet	7 911	689	7 222	7 646	621	7 025	265	3,5%	68	11,0%	197	2,8%
SRAT	15 373	10 459	4 914	14 818	9 844	4 974	555	3,7%	615	6,2%	-60	-1,2%
Direktanslutna och ej matchade förbund	242 295	134 764	107 531	240 145	130 921	109 224	2 150	0,9%	3 843	2,9%	-1 693	-1,6%
Dubbelanslutna direktaviserade	-4 929	-2 947	-1 982	-3 232	-2 239	-993	-1 697	52,5%	-708	31,6%	-989	99,6%
Summa direktaviserade	421 110	263 527	157 583	392 742	243 707	149 035	28 368	7,2%	19 820	8,1%	8 548	5,7%
Summa samtliga	749 466	441 373	308 093	707 710	418 212	289 498	41 756	-	23 161	-	18 595	-

Skapad 2020-10-14 kl 09:20

Ersättningstagare per förbund och kön

SEPTEMBER
2020

Distrikt	Antal september 2020	Procent av medlemstal	Procent av medlemsantal september 2019	Antal kvinnor september 2020	Procent av medlemstal	Procent av medlemsantal september 2019	Antal män september 2020	Procent av medlemstal	Procent av medlemsantal september 2019
Summa samtliga	13 745	1,8%	1,3%	7 704	1,7%	1,2%	6 041	2,0%	1,3%
Akademikerförbundet SSR	1 128	2,0%	1,6%	859	1,9%	1,5%	269	2,6%	2,5%
Akavia	1 454	1,8%	1,2%	783	1,7%	1,2%	671	2,0%	1,3%
DIK	506	2,9%	2,1%	368	2,8%	2,0%	138	3,4%	2,2%
Fysioterapeuterna	53	0,6%	0,4%	45	0,6%	0,3%	8	0,4%	0,7%
Kyrkans Akademikerförbund	34	1,2%	0,5%	25	1,4%	0,6%	9	0,9%	0,4%
Lärarnas Riksförbund	420	0,9%	0,7%	279	0,9%	0,6%	141	1,1%	1,0%
Naturvetarna	476	1,6%	1,6%	298	1,6%	1,6%	178	1,7%	1,6%
Officersförbundet	15	0,2%	0,1%	2	0,3%	0,0%	13	0,2%	0,2%
Reservofficerarna	0	i.u.	i.u.	0	i.u.	i.u.	0	i.u.	i.u.
Sjöbefälsföreningen	0	i.u.	i.u.	0	i.u.	i.u.	0	i.u.	i.u.
SRAT	221	1,4%	0,7%	129	1,2%	0,8%	92	1,9%	0,7%
Sveriges Arbetsterapeuter	53	0,7%	0,4%	51	0,7%	0,4%	2	0,5%	0,5%
Sveriges Arkitekter	337	3,8%	1,7%	202	3,6%	1,6%	135	4,1%	1,8%
Sveriges Farmaceuter	42	0,8%	0,8%	29	0,7%	0,6%	13	1,9%	2,2%
Sveriges Ingenjörer	1 615	1,3%	0,8%	467	1,3%	0,8%	1 148	1,3%	0,8%
Sveriges läkarförbund	71	0,6%	i.u.	0	i.u.	i.u.	0	i.u.	i.u.
Sveriges Psykologförbund	95	1,3%	0,9%	66	1,2%	0,8%	29	1,6%	0,9%
Sveriges Skolledarförbund	30	0,7%	0,6%	16	0,6%	0,5%	14	0,9%	0,7%
Sveriges universitetslärare och forskare	327	2,0%	2,0%	168	2,0%	2,0%	159	2,0%	2,0%
Sveriges Veterinärförbund	10	0,6%	0,4%	8	0,5%	0,3%	2	0,7%	0,7%
Tjänstetandläkarna	63	2,5%	0,8%	29	1,6%	0,5%	34	4,6%	1,4%
Vårdförbundet	219	0,4%	0,3%	186	0,3%	0,3%	33	0,6%	0,4%
Direktanslutna	6 615	2,8%	1,8%	3 685	2,8%	1,8%	2 930	2,8%	1,8%
Ej matchade förbund	24	0,9%	0,5%	11	1,3%	0,5%	13	0,7%	0,5%
Dubbelanslutna direktaviserade	-63	i.u.	1,0%	-36	1,2%	0,8%	-27	1,4%	1,3%

Skapad 2020-10-14 kl 09:20

Programdeltagare per förbund och kön

SEPTEMBER
2020

Distrikt	Antal september 2020	Procent av medlemstal	Procent av medlemsantal september 2019	Antal kvinnor september 2020	Procent av medlemstal	Procent av medlemsantal september 2019	Antal män september 2020	Procent av medlemstal	Procent av medlemsantal september 2019
Summa samtliga	4 732	0,6%	0,5%	2 488	0,6%	0,5%	2 244	0,7%	0,6%
Akademikerförbundet SSR	375	0,7%	0,5%	265	0,6%	0,5%	110	1,1%	0,8%
Akavia	479	0,6%	0,5%	241	0,5%	0,4%	238	0,7%	0,6%
DIK	162	0,9%	0,8%	107	0,8%	0,7%	55	1,3%	1,1%
Fysioterapeuterna	10	0,1%	0,1%	8	0,1%	0,1%	2	0,1%	0,0%
Kyrkans Akademikerförbund	17	0,6%	0,4%	14	0,8%	0,5%	3	0,3%	0,2%
Lärarnas Riksförbund	155	0,3%	0,3%	101	0,3%	0,2%	54	0,4%	0,4%
Naturvetarna	167	0,6%	0,5%	105	0,6%	0,4%	62	0,6%	0,5%
Officersförbundet	5	0,1%	0,1%	1	0,1%	0,0%	4	0,1%	0,1%
Reservofficerarna	0	i.u.	i.u.	0	i.u.	i.u.	0	i.u.	i.u.
Sjöbefälsföreningen	0	i.u.	i.u.	0	i.u.	i.u.	0	i.u.	i.u.
SRAT	70	0,5%	0,4%	45	0,4%	0,3%	25	0,5%	0,5%
Sveriges Arbetsterapeuter	19	0,2%	0,2%	17	0,2%	0,2%	2	0,5%	0,7%
Sveriges Arkitekter	51	0,6%	0,5%	29	0,5%	0,4%	22	0,7%	0,5%
Sveriges Farmaceuter	13	0,3%	0,2%	9	0,2%	0,2%	4	0,6%	0,2%
Sveriges Ingenjörer	490	0,4%	0,4%	132	0,4%	0,3%	358	0,4%	0,4%
Sveriges läkarförbund	11	0,1%	i.u.	0	i.u.	i.u.	0	i.u.	i.u.
Sveriges Psykologförbund	22	0,3%	0,3%	19	0,3%	0,3%	3	0,2%	0,2%
Sveriges Skolledarförbund	5	0,1%	0,1%	3	0,1%	0,0%	2	0,1%	0,3%
Sveriges universitetslärare och forskare	87	0,5%	0,4%	37	0,4%	0,4%	50	0,6%	0,5%
Sveriges Veterinärförbund	4	0,2%	0,2%	3	0,2%	0,1%	1	0,4%	0,7%
Tjänstetandläkarna	6	0,2%	0,4%	4	0,2%	0,4%	2	0,3%	0,4%
Vårdförbundet	132	0,2%	0,2%	114	0,2%	0,2%	18	0,3%	0,2%
Direktanslutna	2 504	1,0%	0,9%	1 258	0,9%	0,8%	1 246	1,2%	0,9%
Ej matchade förbund	12	0,4%	0,2%	7	0,8%	0,2%	5	0,3%	0,2%
Dubbelanslutna direktaviserade	-64	i.u.	0,3%	-36	1,2%	0,3%	-28	1,4%	0,4%

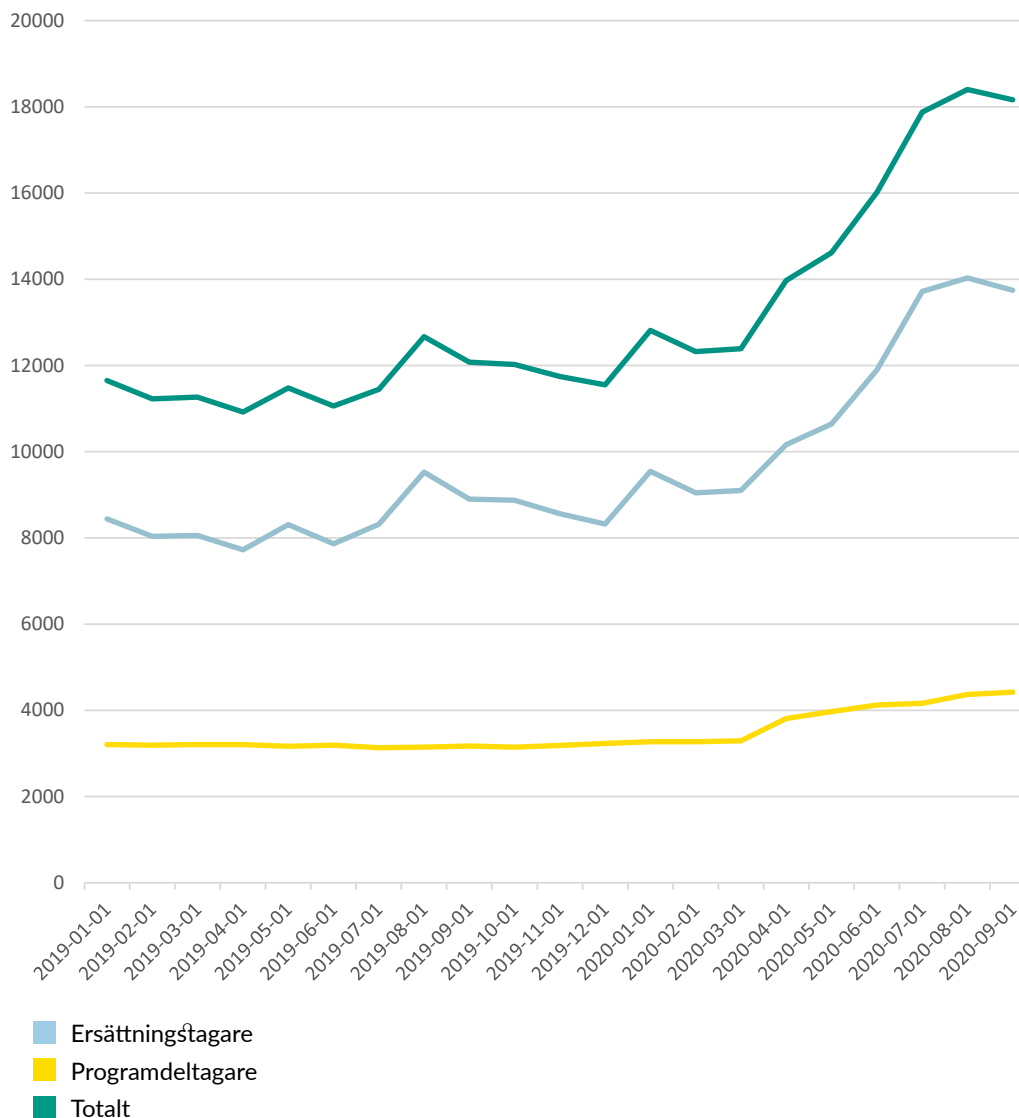
Skapad 2020-10-14 kl 09:20

Ersättningstagare och programdeltagare

i år och föregående år

SEPTEMBER
2020

Månad	Ersättningstagare		Programdeltagare		Ersättningstagare + Programdeltagare	
	2020	2019	2020	2019	2020	2019
Januari	9 545	8 442	3 270	3 207	12 815	11 649
Februari	9 045	8 032	3 273	3 191	12 318	11 223
Mars	9 099	8 058	3 288	3 207	12 387	11 265
April	10 159	7 720	3 812	3 202	13 971	10 922
Maj	10 639	8 310	3 971	3 165	14 610	11 475
Juni	11 897	7 864	4 120	3 193	16 017	11 057
Juli	13 713	8 312	4 164	3 129	17 877	11 441
Augusti	14 030	9 521	4 370	3 186	18 400	12 667
September	13 745	8 901	4 419	3 171	18 164	12 072
Oktober		8 874		3 145		12 019
November		8 560		3 183		11 743
December		8 319		3 232		11 551



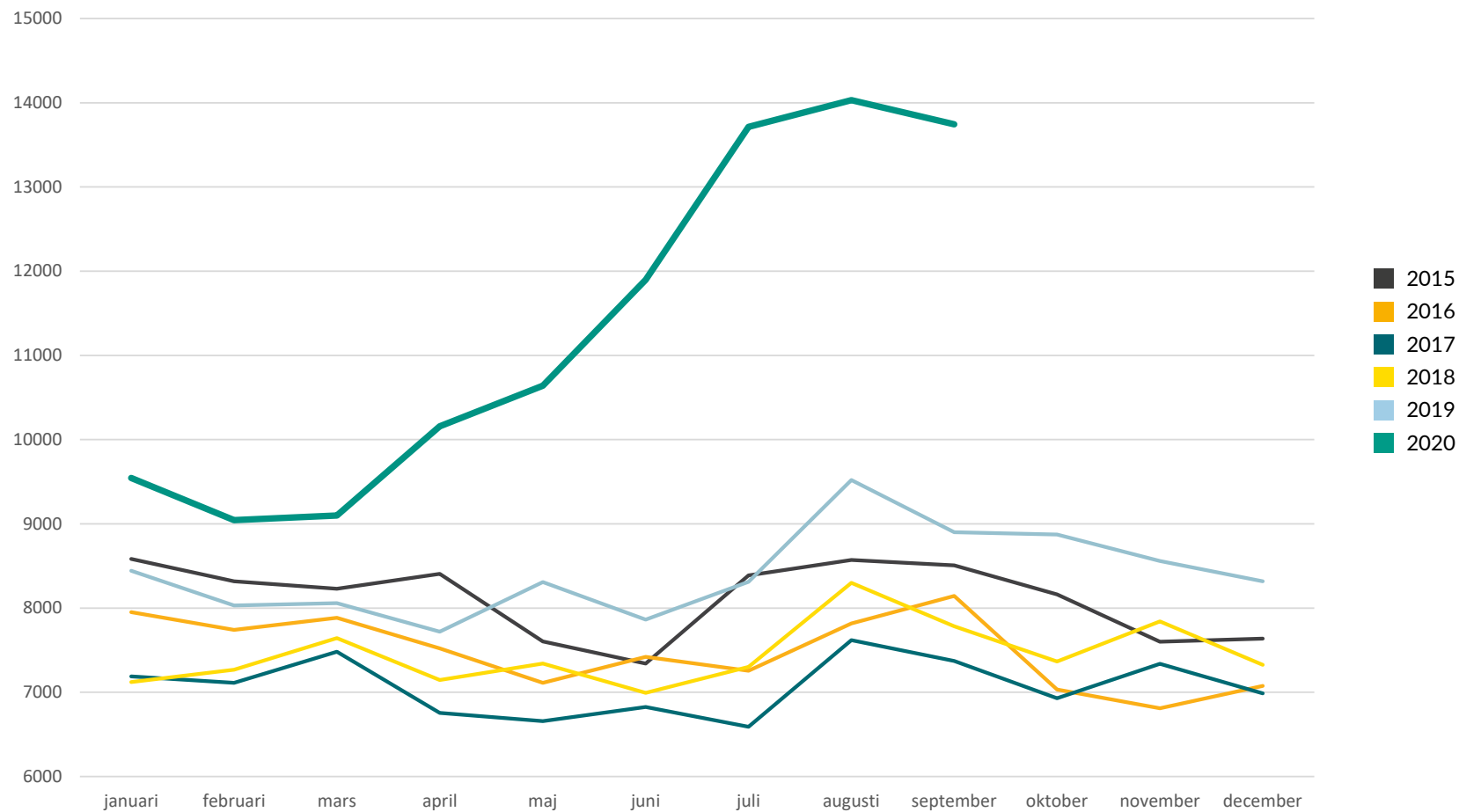
Månad	Ersättning 2020	Ersättning 2019	Skillnad procent	Grundersättning 2020	Grundersättning 2019	Skillnad procent
Januari	164 852 148	140 359 406	17,5%	2 481 276	1 930 720	28,5%
Februari	116 783 087	106 610 486	9,5%	1 732 680	1 542 120	12,4%
Mars	118 657 304	104 026 269	14,1%	1 985 148	1 571 212	26,3%
April	162 778 857	94 478 818	72,3%	2 866 124	1 354 563	111,6%
Maj	165 849 117	132 649 936	25,0%	4 502 066	1 678 291	168,3%
Juni	191 019 907	98 978 829	93,0%	5 741 860	1 343 771	327,3%
Juli	283 954 961	106 899 030	165,6%	7 297 973	1 692 976	331,1%
Augusti	257 232 241	151 484 569	69,8%	4 980 771	2 523 222	97,4%
September	239 154 598	112 702 788	112,2%	4 180 406	2 199 765	90,0%
Oktober						
November						
December						
Summa t.o.m. september	1 700 282 218	1 048 190 128	62,2%	35 768 302	15 836 638	125,9%

Källa: OAS försäkringssystem (statsbidrag, ej justerat ersättningsdagar under året)

Månad	Dagar 2020	Dagar 2019	Skillnad procent	Dagar grund 2020	Dagar grund 2019	Skillnad procent
Januari	214 485	181 033	16,8%	8 674	6 972	24,4%
Februari	149 580	136 710	9,4%	5 971	5 408	10,4%
Mars	152 534	134 284	13,6%	6 997	5 838	19,9%
April	201 210	121 141	66,1%	9 032	4 713	92,9%
Maj	190 715	169 191	12,7%	11 731	5 962	96,8%
Juni	215 783	126 806	70,2%	14 710	4 636	217,3%
Juli	306 523	137 871	122,3%	18 419	5 984	207,8%
Augusti	267 086	195 356	36,7%	12 266	8 673	41,4%
September	248 246	146 077	69,9%	10 738	7 555	42,1%
Oktober						
November						
December						
Summa t.o.m. september	1 943 124	1 348 467	44,1%	98 598	55 738	76,9%

Källa: OAS försäkringssystem (statsbidrag, ej justerat ersättningsdagar under året)

Län	Ersättningstagare	Medlemmar	Procent av medlemstal september 2020	Procent av medlemstal september 2019
Uppgift om län saknas	0	867	0,0%	0,7%
Blekinge	138	9 270	1,5%	0,8%
Dalarna	173	14 029	1,2%	1,0%
Gotland	65	3 076	2,1%	1,4%
Gävleborg	152	13 824	1,1%	1,0%
Halland	334	20 692	1,6%	1,1%
Jämtland	115	7 793	1,5%	1,4%
Jönköping	176	17 659	1,0%	0,7%
Kalmar	161	11 112	1,4%	1,1%
Kronoberg	139	9 877	1,4%	0,9%
Norrbottn	174	15 269	1,1%	1,0%
Skåne	2 154	100 091	2,2%	1,6%
Stockholm	5 252	234 648	2,2%	1,4%
Södermanland	160	13 868	1,2%	1,0%
Uppsala	610	34 499	1,8%	1,5%
Värmland	218	14 814	1,5%	1,0%
Västerbotten	282	19 209	1,5%	1,3%
Västernorrland	163	13 807	1,2%	1,0%
Västmanland	236	16 682	1,4%	1,1%
Västra Götaland	2 451	127 350	1,9%	1,1%
Örebro	213	17 099	1,2%	1,0%
Östergötland	379	33 931	1,1%	0,9%



PER MÅNAD

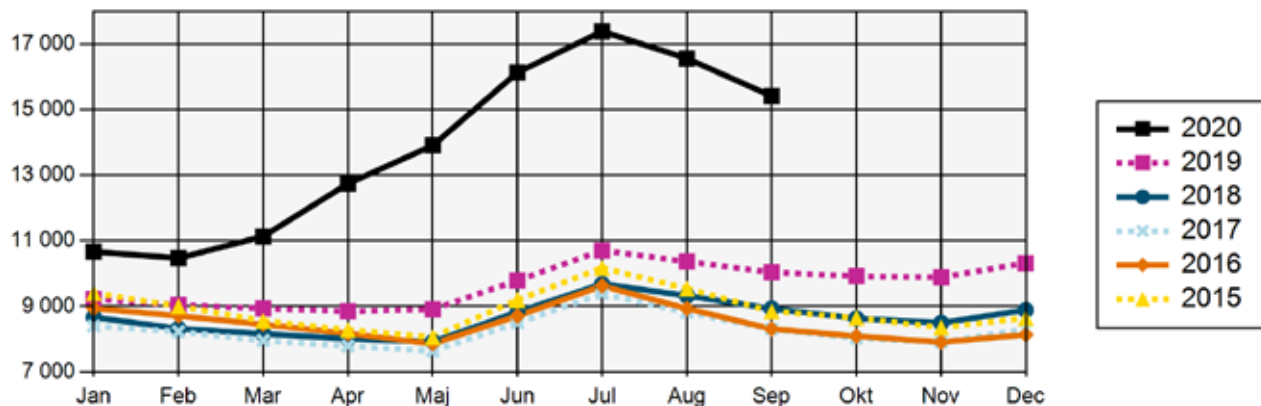
Månad	2020	2019	2018	2017	2016	2015	2014	2013	2012	2011
Januari	9 545	8 442	7 122	7 188	7 952	8 585	9 504	9 218	8 206	8 944
Februari	9 045	8 032	7 267	7 112	7 742	8 318	9 303	9 031	8 734	9 265
Mars	9 099	8 058	7 643	7 481	7 885	8 229	9 259	8 982	9 254	9 783
April	10 159	7 720	7 147	6 756	7 521	8 406	8 904	8 670	8 445	8 750
Maj	10 639	8 310	7 343	6 658	7 114	7 605	9 008	8 961	8 610	8 580
Juni	11 897	7 864	6 994	6 827	7 420	7 341	8 047	8 099	7 544	8 524
Juli	13 713	8 312	7 303	6 592	7 255	8 389	8 986	8 387	7 803	7 952
Augusti	14 030	9 521	8 299	7 619	7 818	8 571	9 057	9 599	9 043	8 556
September	13 745	8 901	7 784	7 371	8 144	8 508	9 073	9 684	9 000	9 619
Oktober		8 874	7 365	6 930	7 032	8 164	8 501	9 645	8 606	8 316
November		8 560	7 842	7 340	6 812	7 602	7 978	8 901	8 855	8 297
December		8 319	7 325	6 987	7 076	7 639	7 796	8 787	8 265	8 555

PER ÅR

	2020	2019	2018	2017	2016	2015	2014	2013	2012	2011
Ersättningstagare		21 774	19 951	19 610	20 445	21 998	23 411	24 479	23 599	24 443
Procent		3,08%	2,85%	2,81%	2,96%	3,22%	3,48%	3,71%	3,64%	3,85%
Årsmedlemmar		706 531	701 221	697 392	690 392	682 457	671 970	659 698	647 635	635 148

Årsmedlemmar är antalet medlemmar under året omräknat till medlem med 12 månadsavgifter betalade, fullbetald årsmedlem.

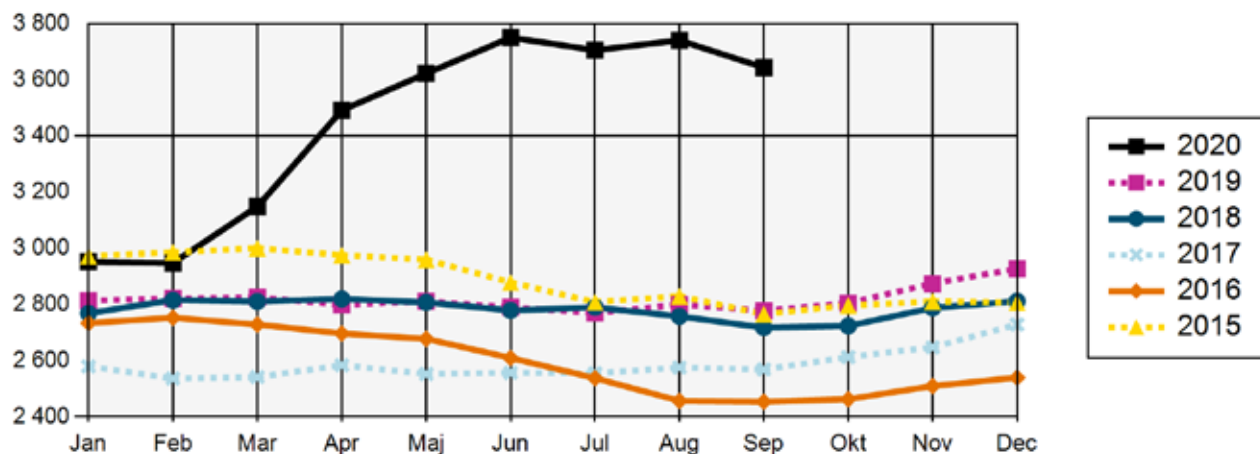
ARBETSLÖSA



ARBETSLÖSA

Arbetsökande utan arbete som inte deltar i ett arbetsmarknadspolitiskt program. (Har själva angett vilken a-kassa de tillhör.)

DELTIDSARBETSLÖSA OCH TILLFÄLLIG TIMANSTÄLLNING

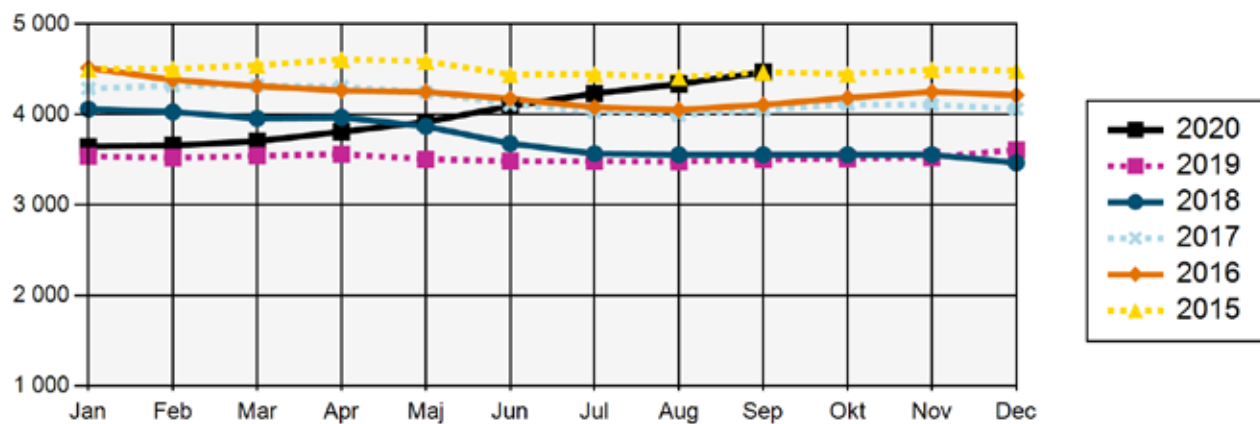


DELTIDSARBETSLÖSA OCH TILLFÄLLIGA TIMANSTÄLLNINGAR

Deltidsarbetslösa - Personer med en fast eller tidsbegränsad anställning som har en kortare tjänstgöringstid än de skulle vilja ha. (Har själva angett vilken a-kassa de tillhör. Kan vara ersättningstagare i a-kassan.) Om de får ersättning eller ej framgår inte av statistiken.

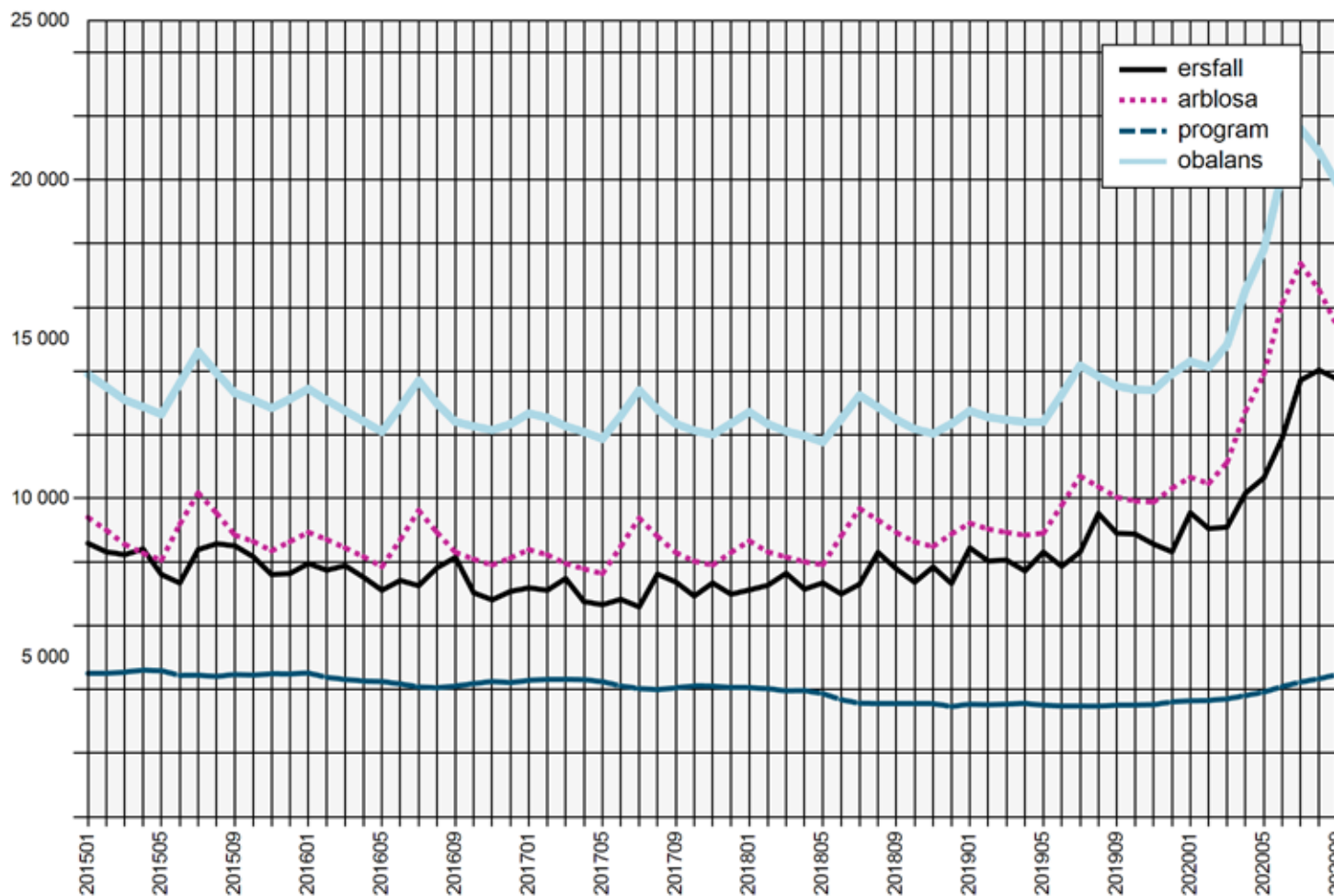
Tillfälliga timanställningar - personer som har ett arbete på minst 8 timmar i veckan i genomsnitt och månad, där arbetet är av tillfällig karaktär (s.k. springvikarier, behovsanställda). (Har själva angett vilken a-kassa de tillhör. Kan vara ersättningstagare i a-kassan.) Om de får ersättning eller ej framgår inte av statistiken.

I PROGRAM MED AKTIVITETSSTÖD



I PROGRAM MED AKTIVITETSSTÖD

Deltar i program och får aktivitetsstöd från Försäkringskassan. (Har själva angett vilken a-kassa de tillhör.)



ERSÄTTNINGSTAGARE AKADEMIKERNAS A-KASSA

Antalet medlemmar som fått ersättning från Akademikernas a-kassa.

ANMÄLDA ARBETSFÖRMEDLINGEN

Antalet medlemmar i Akademikernas a-kassa som varit anmälda på Arbetsförmedlingen som arbetslösa.

I PROGRAM

Antalet medlemmar i Akademikernas a-kassa i program med aktivitetsstöd.

OBALANSTALET

Antalet medlemmar i Akademikernas a-kassa som varit anmälda på Arbetsförmedlingen samt de medlemmar som deltar i program.